



JÕGEVA VALLAVALITSUS

Konsolideerimisgrupi majandusaasta aruanne
2018

Konsolideerimisgrupi majandusaasta aruanne

Aruandekohustustlase nimi	JÕGEVA VALLAVALITSUS
Registrikood	77000401
Address	Suur 5, Jõgeva 48306
Telefon	372 776 6500
E-post	info@jogeva.ee
Kodulehekülg	www.jõgeva.ee
Majandusaasta algus	1. jaanuar 2018
Majandusaasta lõpp	31. detsember 2018
Audiitor	Audiitorbüroo ELSS AS

Majandusaasta aruanne koosneb tegevusaruandest, raamatupidamise aastaaruandest ja eelarve täitmise aruandest. Majandusaasta aruandele on lisatud sõltumatu vandeaudiitori aruanne raamatupidamise aastaaruandele.

Sisukord

Tegevusaruanne.....	5
1. Üldised andmed.....	5
2. Konsolideerimisgrupi koosseis.....	6
3. Konsolideerimisgrupi peamised finantsnäitajad	8
4. Ülevaade majanduskeskkonnast.....	12
5. Ülevaade vallaelu arengust valdkonniti	13
6. Ülevaade konsolideerimisgrupi äriühingute ja sihtasutuste tegevusest.....	26
7. Ülevaade arengukava 2018-2028 tegevuskava täitmisest.....	29
8. Ülevaade sisekontrollisüsteemist	34
Konsolideerimisgrupi raamatupidamise aastaaruanne	35
Konsolideeritud bilanss	35
Konsolideeritud tulemiaruanne	36
Konsolideeritud rahavoogude aruanne	37
Konsolideeritud netovara muutuste aruanne	38
Raamatupidamise aastaaruande lisad.	39
Lisa 1. Raamatupidamise aastaaruande koostamisel kasutatud arvestusmeetodid ja hindamisalused	39
Lisa 2. Jõgeva Vallavalitsuse konsolideerimata aruanded.....	43
Konsolideerimata bilanss.....	43
Konsolideerimata tulemiaruanne.....	44
Konsolideerimata rahavoogude aruanne	45
Konsolideerimata netovara muutuste aruanne.....	46
Lisa 3. Konsolideerimisgruppi kuuluvad üksused	46
Lisa 4. Raha ja selle ekvivalendid	47
Lisa 5. Maksunõuded	48
Lisa 6. Nõuded ja ettemaksed	48
Lisa 7. Varud.....	49
Lisa 8. Materiaalne põhivara.....	50
Lisa 10. Kinnisvarainvesteeringud	53
Lisa 11. Bioloogilised varad	53
Lisa 12. Immateriaalne põhivara.....	54
Lisa 13. Pikaajalised nõuded ja ettemaksed.....	54
Lisa 14. Lühiajalised kohustised.....	55
Lisa 15. Laenukohustused	56

Lisa 16. Muud pikaajalised kohustised ja ettemaksud	58
Lisa 17. Saadud toetused	58
Lisa 18. Kaupade ja teenuste müük	60
Lisa 19. Muud tulud	61
Lisa 20. Tööjõukulud	61
Lisa 21. Majandamiskulud	64
Lisa 22. Antud toetused	65
Lisa 23. Finantstulud ja –kulud	67
Lisa 24. Tegevuskulude jaotus tegevusalade järgi.....	68
Lisa 25. Tehingud seotud osapooltega	69
Lisa 26. Bilansivälised varad ja kohustused	69
Lisa 27. Bilansipäevajärgsed sündmused	70
Eelarve täitmise kassapõhine aruanne	71
Selgitused eelarve täitmise aruandele	82
Majandusaasta aruande allkiri	85

Tegevusaruanne

1. Üldised andmed

Jõgeva linna, Jõgeva valla, Palamuse valla ja Torma valla ühinemisel moodustus uus haldusüksus Jõgeva vald 24. oktoobril 2017. Lisaks neljale omavalitsusele kuuluvad Jõgeva valla koosseisu ka endise Pajusi valla Kaave küla ja endise Puurmani valla Jõune, Härjanurme, Pööra ja Saduküla külad. Ühinenud omavalitsuse territoorium on 1040 km².

Jõgeva vald jaguneb territoriaalselt Jõgeva ja Tartu toimepiirkonna vahel. Strateegiadokumendi "Jõgeva maakonnaplaneering 2030+" järgi on Jõgeva linn Jõgeva maakonna administratiivne keskus, mis pakub regionaalseid teenuseid, st teenuseid, mis on suunatud kogu maakonna elanike teenindamiseks. Linn on maakonna- ja toimepiirkonna keskusena ühistranspordi sõlmpunkt, kuhu inimesed liiguvad tagamaalt igapäevaselt tööle ja kooli. Kõik elanikele ja asutustele suuremas mahus teenuseid osutavatest riigiasutustest omavad Jõgeval regionaalset struktuuriüksust või teeninduspunkti. Jõgeva linnas asub maakonna ainuke riigigümnaasium, haigla ja kohtumaja. Jõgeva vald teenindab maakonda perekonnaseisutoimingute ja spetsiifilisemate rahvastikutoimingute osas.

Jõgeva linn on Jõgeva valla keskuseks, kus asuvad valla volikogu ja valitsus. Teenuskeskused paiknevad Palamuse ja Torma alevikus, mis jäävad valla keskusest vastavalt 17 km ja 25 km kaugusele. Valla koosseisu kuulub üks linn (Jõgeva), seitse alevikku (Jõgeva, Kuremaa, Laiuse, Palamuse, Sadala, Siimusti, Torma) ja 89 küla. Jõgeva valda ümbritsevad Tartu vald, Põltsamaa vald, Järva vald, Väike- Maarja vald, Vinni vald ja Mustvee vald.

Jõgeva vallas on mitmeid ajaloolisi, kultuurilisi ja looduslikke vaatamisväärsusi, mis on atraktiivsed külastuskohad. Vald on rikas kaitsealuste üksikobjektide ja mälestiste poolest. Ajaloolise väärtusega on Laiuse ordulinnuse varemed, Kuremaa loss, Kassinurme Linnamägi, Kärde rahumajake, Palamuse O. Lutsu Kihelkonnakoolimuuseum, Palamuse apteegihooned, Luua küla mõisaansambel.

Rahvastikuregistri andmetel oli seisuga 01.01.2018 Jõgeva vallas 13 889 elanikku, sh 6 720 meest ja 7 169 naist. Suurim asutusüksus on Jõgeva linn 4 986 elanikuga. Tööealine elanikkond (19-64 a) moodustab elanike arvust 59%.

2. Konsolideerimisgrupi koosseis

	Töötajate keskmise arv	Töötasu kulu ¹ (eur)
Jõgeva Vallavalitsuse konsolideerimisgrupp	660,6	7 991 984
Konsolideeriv üksus Jõgeva Vallavalitsus	599,8	7 316 156
Vallavolikogu Kantselei ²	2,0	140 334
Vallavalitsus	84,5	1 278 465
Hallatavad asutused kokku	513,3	5 897 357
sh Jõgeva Spordikeskus	9,2	79 338
Kuremaa Ujula	19,8	195 546
Torma Spordihoone	4,5	33 405
Jõgeva Valla Noortekeskus	5,7	54 578
Torma Valla Avatud Noortekeskus	0,1	2 792
Jõgeva Linnaraamatukogu	11,3	93 297
Palamuse Raamatukogu	1,0	11 394
Kaarepere Raamatukogu	1,0	8 657
Torma Raamatukogu	1,8	16 097
Sadala Raamatukogu	1,0	8 474
Siimusti Raamatukogu	1,0	8 877
Laiuse Raamatukogu	1,0	8 344
Kuremaa Raamatukogu	1,0	8 773
Vaimastvere Raamatukogu	1,0	8 668
Vägeva Raamatukogu	0,5	4 102
Jõgeva Kultuurikeskus	10,9	103 839
Palamuse Kultuur	4,6	41 500
Torma Rahvamaja	0,5	2 999
Sadala Rahvamaja	0,5	2 942
Vaiatu Rahvamaja	0,8	5 100
Jõgeva Lasteaed Rohutirts	42,7	459 754
Jõgeva Lasteaed Karikakar	26,1	268 233
Palamuse Lasteaed Nukitsamees	22,9	204 119
Jõgeva Aleviku Lasteaed	9,8	99 951
Kurista Lasteaed Karukell	6,0	62 257
Kuremaa Lasteaed-Algkool	14,7	154 423
Siimusti Lasteaed-Algkool	30,3	348 461
Jõgeva Põhikool	78,5	1 085 207
Torma Põhikool	47,4	545 411
Sadala Kool	13,8	163 519
Laiuse Põhikool	28,1	346 161
Vaimastvere Kool	31,8	379 914
Palamuse Gümnaasium	44,0	586 628
Jõgeva Täiskasvanute Keskkool	10,6	140 816
Jõgeva Kunstikool	3,3	37 288
Jõgeva Muusikakool	12,5	137 108
Siimusti Lastekeskus Metsatäreke	10,9	154 589

	Töötajate keskmine arv	Töötasu kulu ¹ (eur)
Konsolideeritavad üksused	60,8	675 828
Jõgeva Sotsiaalkeskus Elukaar OÜ	21,0	228 100
Jõgeva Veevärk OÜ	5,8	106 221
Torma Soojus OÜ	6,0	51 124
Kuremaa Enveko AS	15,4	172 252
Jõgeva Linna Sotsiaalmaja SA	7,1	62 311
B.Alveri Muuseum SA	2,0	21 480
Kuremaa Turismi- ja Arenduskeskus SA	3,5	34 340

¹ Andmed ilma ajutiste töötajate ja nende töötasudeta. Töötasu on esitatud tegelikes kuludes.

² Töötasu kulus sisaldub vallavolikogu liikmete ja komisjonide liikmete hüvitis.

3. Konsolideerimisgrupi peamised finantsnäitajad

(tuhandetes eurodes)

	2018	2017
Bilansi näitajad aruandeaasta lõpul		
Käibevara	5 867,7	4 174,6
Põhivara	45 223,1	39 499,3
Lühiajalised kohustused	3 990,9	3 172,0
Pikaajalised kohustused	7 597,5	5 564,3
Netovara	39 502,4	34 937,6
Tulemiarunde näitajad		
Tegevustulud	25 519,4	20 794,0
Tegevuskulud	-22 303,1	-19 592,2
Tulem	3 216,3	1 201,8
Muud näitajad		
Põhivara investeeringute maht	6 859,1	3 421,7
Likviidsuskordaja ¹	1,46	1,31
Lühiajaline maksevõime ²	1,47	1,32
Kohustuste osakaal varadest	22,7%	20,0%
Laenukohustuste osakaal varadest	16,4%	13,9%
Piirmäärade täitmine konsolideeritud näitajate alusel		
Põhitegevuse tulem ³	2 574,6	
Netovõlakoorumus ⁴	42,8%	
Piirmäärade täitmine konsolideerimata näitajate alusel		
Põhitegevuse tulem ³	2 293,2	1628,9
Netovõlakoorumus ⁴	44,4%	46,4%

¹ Likviidsuskordaja = Käibevara – Varud / Lühiajalised kohustused , näitab kui palju asutus on võimeline koheselt tasuma oma lühiajalistest kohustustest (hea>0,9 ; halb<0,59)

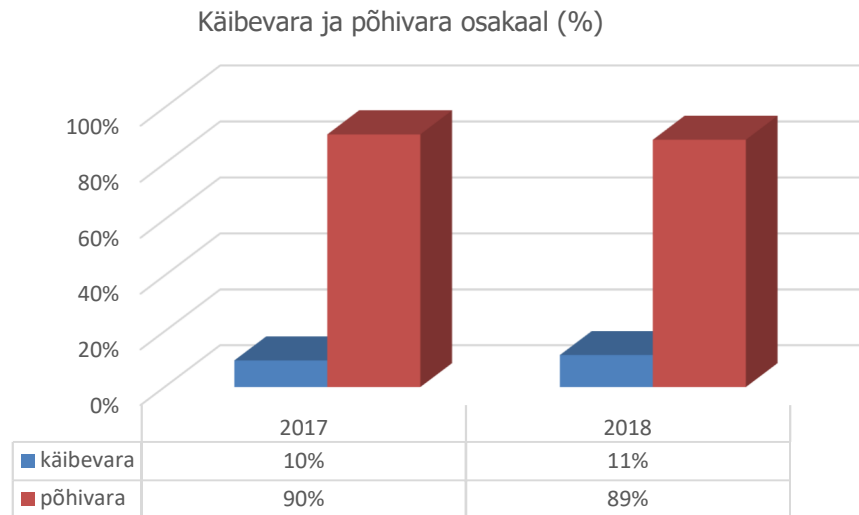
² Lühiajaline maksevõime = Käibevarad / Lühiajalised kohustused, näitab mitme euro ulatuses on olemas käibevara 1 euro lühiajaliste kohustuste tagamiseks (suhe alla 1-käibekapitali defitsiit, madal väärtus-võib tekkida raskusi arvete tasumisega)

³ Põhitegevuse tulem = põhitegevuse tulude ja kulude vahe, täpsem metoodika on kehtestatud vastavalt KOFs §32 lõikele 4 rahandusministri määrusega (piirmäär on vastavalt KOFs §33 null, st ei tohi olla negatiivne)

⁴ Netovõlakoorumus = KOFs §34 arvestatud kohustuste ning KOFs §36 alusel arvestatud likviidsete varade vahe, täpsem metoodika on kehtestatud vastavalt KOFs §32 lõikele 4 rahandusministri määrusega

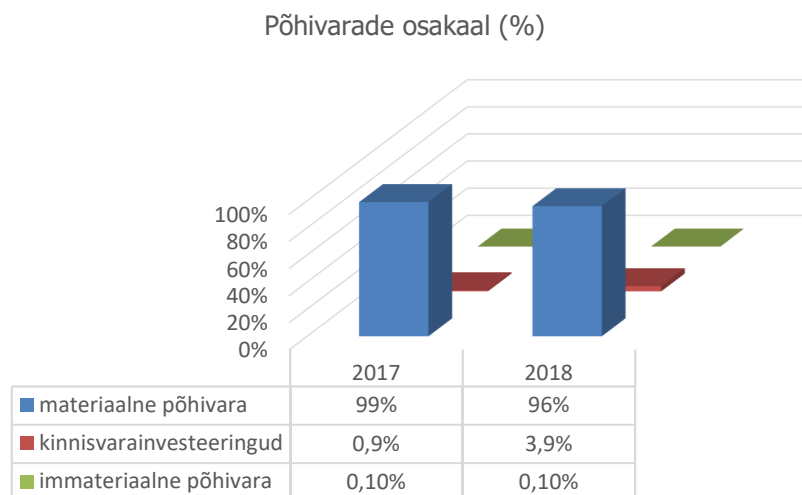
Bilansi maht

Bilansi maht seisuga 31.12.18 on 51 090,8 tuhat eurot, kasvades aastaga 7 416,9 tuh eurot ehk 17%. Bilansi varade mahust moodustavad põhivarad 89% ja käibevarad 11%.

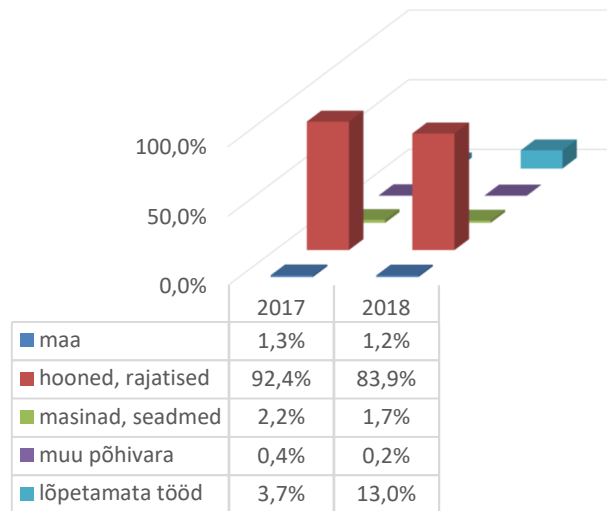


Põhivara

Põhivaraks on materiaalne ja immateriaalne põhivara, kinnisvarainvesteeringud ning pikaajalised finantsinvesteeringud ja nõuded, aasta lõpu seisuga kokku 45 223,1 tuh euro väärtuses. Põhivara maht on aastaga suurenenud 5 723,8 tuh eurot ehk 14,5% võrra, valdavalt materiaalse põhivara arvel (lõpetamata ehitused). Materiaalse põhivara osakaal kogu põhivaradest oli 96% ja kinnisvarainvesteeringute osakaal 3,9% ning pikaajalistel nõuetel 0,01%.



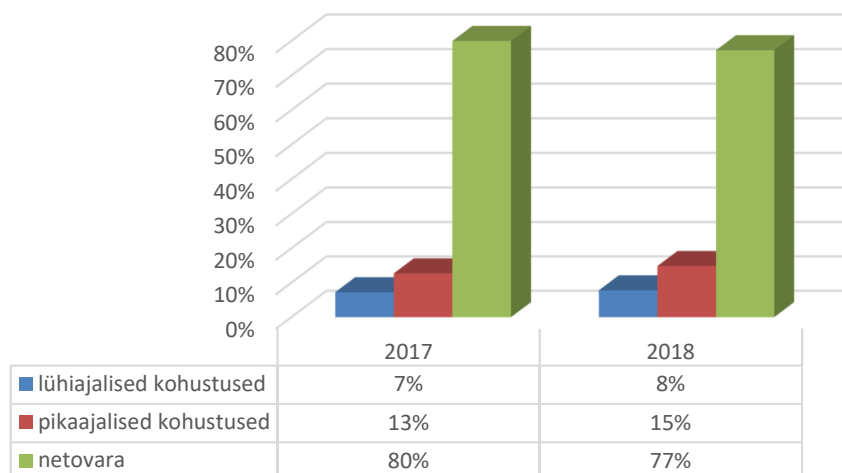
Materiaalse põhivara struktuur (%)



Kohustused ja netovara

Seisuga 31.12.18 on netovara 39 502,4 tuh eurot, kasvades aastaga 4 564,8 tuh eurot ning moodustades bilansimahust 13,1%. Kohustused kokku on aastaga suurenenud 2 852,1 tuh eurot ehk 32,6%, sh lühiajalised kohustused on kasvanud 818,9 tuh eurot ehk 25,8% ja pikaajalised kohustused 2 033,2 tuh eurot ehk 36,5%. Lühiajaliste kohustuste suurenemist mõjutas valdavalt töötajatele võlgnevuse kasv.

Kohustuste ja netovara osakaal (%)



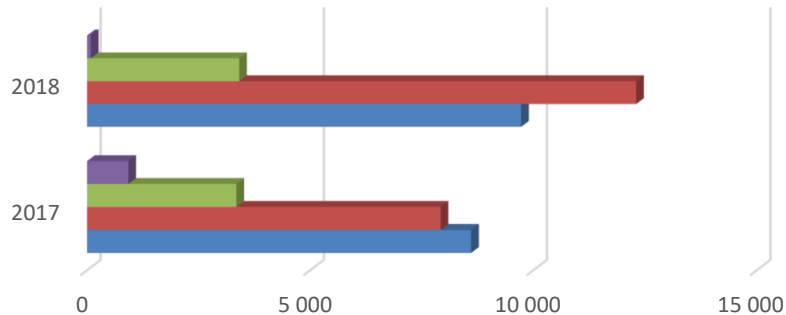
Likviidsus ja lühiajaline maksevõime ei ole aastaga oluliselt muutunud.

Tegevustulud

2018. aasta tegevustulud 25 519,4 tuh eurot on eelneva aasta tegevustuludest 4 725,4 tuh euro ehk 22,7% võrra suuremad, peamiselt saadud toetuste ja laekunud maksutulude suurenemise tõttu. Saadud

toetused kasvasid 4 381,7 tuh eurot ehk 64,3% ja maksutulud kasvasid 1 119,6 tuh eurot ehk 13% võrreldes eelneva aastaga.

Tegevustulud (tuh eur)

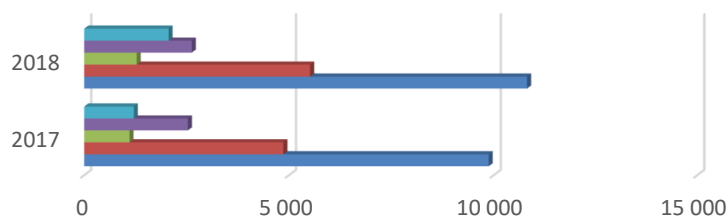


	2017	2018
muud tulud	923	83
teenuste müük	3 344	3 408
saadud toetused	7 922	12 303
maksutulud	8 605	9 725

Tegevuskulud

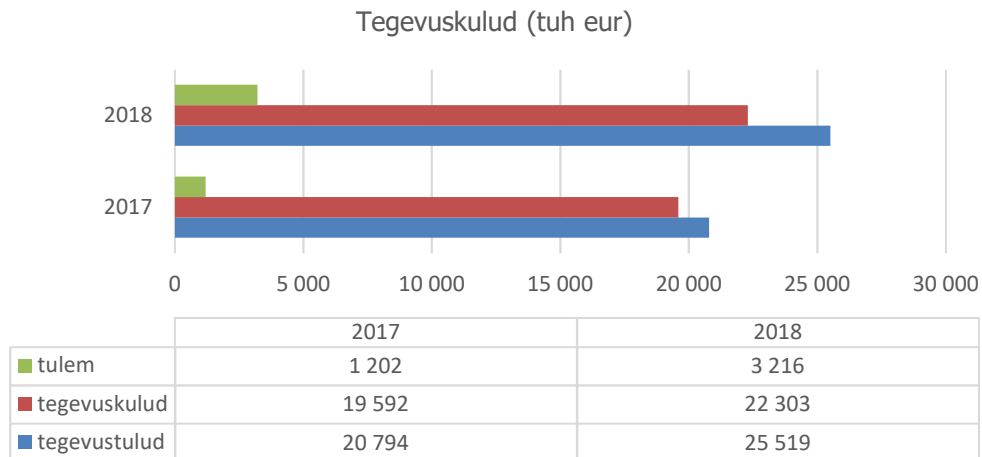
2018. aasta tegevuskulud 22 303,1 tuh eurot on eelmise aasta tegevuskuludest suuremad 2 710,9 tuh eurot ehk 13,8%. Tegevuskuludest moodustasid töäjõukulud 48,5%, majandamiskulud 24,7%, antud toetused 5,7%, põhivara amortisatsioon 11,8% ning muud kulud 9,3%. Aastaga kasvasid personalikulud 9,5%, majandamiskulud 13,5%, antud toetused 16% ja põhivara amortisatsioon 3,8%.

Tegevuskulud (tuh eur)



	2017	2018
muud tegevuskulud	1 212	2 061
põhivara amortisatsioon	2 531	2 627
antud toetused	1 106	1 282
majandamiskulud	4 864	5 518
töäjõukulud	9 879	10 815

Tegevustulemiks kujunes 2018. aastal tegevuskasum 3 216,3 tuh eurot, 2017. aasta lõppes tegevuskasumiga 1 201,8 tuh eurot. Tegevuskuludes olid suurema kasvutempoga majandamiskulud ja antud toetused.



4. Ülevaade majanduskeskkonnast

Majanduskasv oli 2018. aastal suvel oodatust kiirem. Eesti SKP kasv kiirenes IV kvartalis nii aasta- kui ka kvartaliarvestuses. Aasta kokkuvõttes kasvas majandus 3,9%, tuginedes suuresti sisenõudlusele. Lisaks toetas majanduskasvu suurenenud väliskaubandus ja teenuste ekspordi jätkuv kasv.

Tegevusalades toodetud lisandväärtus kasvas mullu 4,1%. Kasvu vedajaks oli ehitus ja sellega seotud tööstus- ja teenindusharud, panustades kasvu 1,8 protsendipunkti. Järgnes töötlev tööstus, mille lisandväärtust mõjutas puidu-, metalltoodete ja haagiste ekspordi tugev kasv. Olulise panuse kasvu andsid veel info ja side, veonudus ja laondus ning finants-ja kinnisvarasektor.

Järgnevatel aastatel majanduse kasvutempo siiski aeglustub. Esiteks on ebakindlus viimase aasta jooksul nii Brexiti kui kaubandussanktsioonide tõttu süvenenud ja ELis majanduskasv aeglustunud. Prognooside kohaselt jääb Eesti kaubanduspartnerite kasv sellel aastal mullusele selgelt alla. Samas pole siiski selge, kui palju majanduskeskkond Euroopas jaheneb, kuna ELi riigid on alles väljumas eelmisest kriisist ning uute tasakaalustamatuste märke ei ole. Teiseks hakkab kasvu piirama tööealise elanikkonna vähenemine, mis mõne aasta pärast võib anda majanduskasvu negatiivse panuse.

Eesti palgatöötaja hakkas kiiret sissetulekute kasvu nautima juba enne majanduskasvu selget kiirenemist. Kiire palgatõus on jätkunud kuni viimase ajani ning positiivse üllatusena on jätkunud ka hõivatute lisandumine. Keskmine netopalk kasvas eelmisel aastal üle 9%, mis tähendas 3,4% kerkinud tarbijahindade juures väga kiiret sissetulekute suurenemist. 2019. aastal keskmise palga kasvutempo küll veidi aeglustub, kuid selle kompenseerib hinnatõusu pidurdumine 2% lähedale, mistõttu võib keskmise palga ostujõud kasvada sellel aastal isegi eelmisest kiiremini, üle 4%. 2018. aasta kokkuvõttes toimus tööturul positiivne areng – hõive kasvas sel perioodil 0,9% võrra ning tööpuudus langes aasta kokkuvõttes 5,4%ni. Vaatamata majanduskasvu aeglustumisele püsib nõudlus täiendava tööjõu järele. Palgatõus kiirenes aasta lõpus koos majanduskasvuga. Statistikaameti andmetel oli eelmisel aastal keskmine brutokuupalk 1 310 eurot, mis oli 7,3 protsenti kõrgem kui 2017. aastal. Kui 2018. aasta esimestel kvartalitel püsis palgakasv suhteliselt stabiilsena 7 protsendi läheduses, siis aasta viimases kvartalis kiirenes palgakasv koguni 8,9 protsendini.

Ettevõtete investeringud on kriisi järgselt olnud tagasihoidlikud ja kasv ebaühtlane, kuid nende struktuur on muutunud teadusmahukamaks. Vähenenud on kapitalimahukate hoonete osakaal ning kasvanud masinate ning eriti arvutite ja tarkvaraga seotud investeringud, mis peaksid toetama tööviljakuse kasvu.

Inflatsioon oli 2018. aastal laiapõhjaline, ulatudes 3,4%ni. Aasta jooksul kiirenes teenuste ja energia hinnatõus, samas toiduainete hinnatõus vaatamata suvisele põuale pidurdus ning maksumeetmete panus aasta teisel poolel vähenes. Inflatsiooni kõrgpunkt jäi nii meil kui ka euroalal oktoobrikuusse, kui naftahinnad tõusid viimaste aastate kõrgeimale tasemele. Energiahinnad tõusid mullu 9,2% eelkõige kallima mootorikütuse, elektri ja puidukütte mõjul.

2019. aasta kevadise majandusprognoosi põhinäitajad (RHM):

	2018	2019
SKP reaalkasv, %	3,9	3,1
SKP nominaalkasv, %	8,6	6
Kaupade ja teenuste eksport	4,3	3,2
Tarbijahinnaindeksi muutus, %	3,4	2,1
Keskmine palk, eurot	1314	1398
Keskmise palga reaalkasv, %	4,0	4,2
Keskmise palga nominaalkasv, %	7,6	6,4
Tööhõive kasv, %	0,9	0,9
Töötuse määr, %	5,4	5,6

5. Ülevaade vallaelu arengust valdkonniti

Üldised valitsussektori teenused

Vallavolikogu tööd korraldab volikogu esimees, kelle ametikoht on palgaline ja kaks aseesimeest. Volikogu koosneb 27-liikmest. Alalisi komisjone on moodustatud 7: viieliikmeline revisjonikomisjon ning kaheksaliikmelised eelarvekomisjon, arengu- ja reformikomisjon, majanduskomisjon, kultuuri- ja spordikomisjon, haridus- ja noorsootöökomisjon ning sotsiaal- ja tervisearenduskomisjon.

Volikogu esimeest, volikogu ja tema tööorganeid (volikogu komisjonid, eestseisus) teenindab tehniliselt ja organisatsiooniliselt volikogu kantselei. Volikogu kantseleis töötab kaks ametnikku: kantselei juhataja ja kantselei spetsialist.

Volikogu istungid toimuvad üldjuhul üks kord kuus vallavalitsuse Piiri 4 saalis. Volikogu komisjonide koosolekud toimuvad vallavalitsuse Suur 5 saalis ning ka valla eri piirkondades nendega tutvumiseks ja kitsaskohtadega kursis olemiseks.

2018. a toimus 13 volikogu istungit, millel võeti vastu 62 määrust ja 61 otsust.

Volikogu istungite ettevalmistamiseks ja istungite läbiviimiseks kasutatakse volikogude infosüsteemi VOLIS. Uuendati Piiri 4 saali uus helisüsteemi, mille kvaliteetne helikvaliteet võimaldab istungit jälgida läbi interneti.

Vallavalitsuse töö tagab vallavalitsuse kantselei, mille tööd juhib vallasekretär. Kantselei haldusalaks on vallavalitsuse töö funktsionaalne kindlustamine, vallavalitsuse dokumendihalduse korraldamine, teabe

avalikustamise ja andmekaitsealase tegevuse koordineerimine, personaliteenindus ja õigusosalase teeninduse korraldamine.

Alates 1. jaanuarist 2018 täidab kantselei maavalitsuste tegevuse lõpetamise tõttu Jõgeva vallale kui maakonnakeskuse kohalikule omavalitsusele antud järgmisi rahvastikutoiminguid: sünni, surma, abielu ja lahutuse registreerimine, koostöö vaimulikega abielu registreerimisel, soo muutmine, isikukoodi andmine andmekogusse kandmiseks, isaduse omaksvõtt, tõendi väljastamine (sh abieluvõimetõend), andmete sisestamine rahvastikuregistrisse kohtulahendilt, Eesti ja välisriigi perekonnaseisudokumendilt, andmete väljastamine rahvastikuregistrist õigustatud huvi korral ning rahvastikuregistri andmete parandamine ja muutmine.

Vallavalitsuse töö funktsionaalsel kindlustamisel ja asjaajamise korraldamisel juhendub kantselei põhimõttest, et töökorraldus ja dokumendihaldus oleks reguleeritud võimalikult selgelt, lihtsalt ja keskkonnasäästlikult. Paberivaba ning kiire asjaajamise tagamiseks kasutatakse riigi ja kodanikega suhtlemisel maksimaalselt e-teenuseid ja registreid. Valla veebilehe arendamisel võeti kasutusele kohalike omavalitsuste menetluskeskkond KOVMEN, mis võimaldab elanikul taotleda elektroonilise keskkonna kaudu vallavalitsuse pakutava teenuste osutamist, kasutades andmeid riigi registritest. Järk-järgult laiendatakse digitaalsete teenuste mahtu. 2018. aastal alustas kantselei valla hallatavate asutuste dokumendiregistrite ületoomist valla ühtsesse dokumendihalduskeskkonda.

Majandus

Haljastus ja looduskaitse tööde maht kasvas oluliselt seoses valdade ja linna ning Kaave, Pööra, Härjanurme, Jõune ja Saduküla piirkonna ühinemisega Jõgeva vallaks. Väga palju teostati erinevaid heakorratöid. Korrastati Jõgeva alevikus vana klubihoone asukoht, kuhu on planeeritud rajada haljasala. Korrastati Jõgeva aleviku mõisaparki. EV100 raames korrastati rajatava Jõgeva tammesalu ala, raiudes puid ja võsa. Rajati Jõgeva tammesalu, istutades sinna 15 harilikku tamme ja Külavainu tammik, kuhu istutati 100 tamme. Uued puud istutati Piiri parki (sootammed, sahhalini kirsipuud, elupuud, hobukastanid, kuused). Teistele haljasaladele Jõgeva linnas istutati pirnipuid, õunapuid, kirsipuid, magnooliaid, jalakaid, kuuski, sarapuid ja valget pööki. Uusi istikuid istutati Jõgeva linnas Suure tn ringteele ja sinna vahetusse lähedusse ning Piiri pargi kõrreliste peenraste. Linnas sees tehti mitmeid raietöid, ohtlike puude likvideerimist ja puude võrade hooldust. Põhirõhk oli hooldusele, eriti just lillepeenarde kastmisele, kuid samamoodi tuli hoolikalt kasta varem ja äsja istutatud istikuid. Korrastasime Piiri pargi tiigi (Suure tn poolse tiigi) kaldapealsed. Mitmeid korrastus- ja hooldustöid tehti Luua Metsanduskooli praktikantidega.

Teostati heakorratöid ja likvideeriti kuivanud ning ohtlikke puid Laiuse, Mõisaküla, Siimusti, Palamuse, Kaarepere, Torma ja Tõreda kalmistutel.

Põhilised heakorratööde teostajad olid BRP Haldus OÜ, Torma Soojus OÜ, Kuremaa Enveko AS ning Pop & Haljastus OÜ.

Maakorralduse valdkonnas toimus valla munitsipaalomandisse antud katastriüksuse mõõdistamine Liivoja külas, Linnumetsa tänav L3 katastriüksus. Vallale kuuluva kinnisasja jagamine Suur tn 6, Palamuse alevikus.

Vallavara valdkonnas võeti 08.02.2018 vastu määrus nr 14 „Jõgeva vallavara valitsemise kord“, mis sätestab Jõgeva vallale vara omandamise ja omandis oleva vara valitsemise, kasutamise ja käsutamise. Anti üürile vallale kuuluvaid kortereid ning renditi vallale kuuluvaid ruume. Võõrandati vallale mittevajaliku kinnisvara:

1. Tartu mnt 3c kinnistu, Jõgeva linn;
2. Puurkaevu kinnistu, Ellakvere küla;
3. Keraamika põik 1 kinnistu, Siimusti alevik;
4. Korter Niidu tn 8, Kassinurme küla;
5. Korter Mõisavahe tee 2-9, Saduküla;
6. Korter Kaarepere 22-6, Kaarepere.

Alustati tegevustega vallale kuuluva kinnisvara kaardistamiseks ja haldamiseks.

Keskkonna valdkonnas koostati ja võeti vastu tegevusi korraldavad määrused:

- 29. märts 2018 nr 24 „Jõgeva valla jäätmevaldajate registri põhimäärus“;
- 17.mai 2018 nr 38 „Volituse andmine keskkonnakaitse valdkonna seadustes pandud ülesannete täitmiseks“;
- 17. mai 2018 nr 36 „Reovee kohtkäitluse ja äraveo eeskiri“
- 17. mai 2018 nr 37 „Jõgeva valla jäätmehoolduseeskiri“
- 11. oktoober 2018 nr 51 „Jõgeva, Mustvee ja Peipsiääre valla ühine jäätmekava 2018-2023“
- 1.märts 2018 käivitus Jõgeva linna korraldatud jäätmeveo veopiirkonnas uus veoperiood, mis kestab kuni 30.09.2021. Jõgeva linna ja Jõgeva, Palamuse ja Torma piirkonnas ning Kaave, Pööra, Härjanurme, Jõune ja Sadukülas on korraldatud jäätmevedu.

Keskkonna tegevusala hõlmab ka jäätmevaldajate registri haldamise.

Vee-ja kanalisatsiooni teenust osutasid Jõgeva Veevärk OÜ, Kuremaa Enveko AS, Torma Soojus OÜ ja Emajõe Veevärk AS. Alustati Jõgeva valla ühisveevärgi ja –kanalisatsiooni arendamise kava 2019-2030 koostamist.

Vald osales MTÜ Ida-Eesti Jäätmehoolduskeskuse tegevuses.

Teed, liikluskorraldus, tänavavalgustus. 17.septembril 2018 võeti vastu määrus nr 9 „Teede ja tänavate sulgemise kord“. Koostati teetööde kirjeldusi investeringute teostamiseks.

Investeeringutööd:

- 5,0 km - 2,5x eelpuistega graniitkillustikuga pindamine;
- 7,0 km - 1x graniitkillustikuga pindamine;
- 17,0 km - kruusateede renoveerimine;
- Jõgeva linnas Kesk tänava ja Vana-Jõgeva külas Suvila jalgte ehitusprojekti koostamine;
- tänavavalgustuse rajamine Vana-Jõgeva külas;
- tänavate pindamine Jõgeva linnas;
- Jõgeva linnas Turu tänava kõnnitee katte taastamine.

Uute suunaviitade paigaldamine Jõgeva valla piirile. Korraldati teede suvist ja talvist hooldust ning tänavavalgustuse hooldustöid.

Lemmikloomade valdkonnas võeti vastu 22. novembril 2018 määrus nr 57 „Jõgeva valla koerte ja kasside pidamise eeskiri“ ja määrus nr 58 „Jõgeva valla koerteregistri põhimäärus“.

Hulkuvate loomade organiseerimine varjupaika. Kokku püütud 52 kassi (nendest 8-l teostatud eutanaasia) ja 5 koera. Varjupaikade MTÜ Virumaa varjupaika saadetud 15 kassi ja 5 koera. MTÜ-le Paita mind üle antud 29 kassi. Liituti üle-eestilise veebipõhise kohalike omavalitsuste lemmikloomade registriga.

Toimusid vääртеomenetlused.

Ehituse valdkonnas võeti vastu 31.05.2018 määrus nr 41 „Planeerimisseaduse ja ehitusseadustiku rakendamine Jõgeva vallas“ ja 29.11.2018 määrus nr 60 „Jõgeva valla kaevetööde eeskiri“.

Teostatud investeeringud:

- Palamuse lasteaiahoone ehitustööd kontsessioonihankega;
- Palamuse lasteaia juurdesõidutee, krundiväliste ja -siseste tehnovõrkude, teede- platside, haljastuse ja mänguväljaku ehitus;
- Palamuse lasteaia soojuspumbakütte maakontuuri paigaldus;
- Palamuse lasteaia päikeseelektrijaama projekteerimine ja ehitus;
- Palamuse lasteaia sisustamine mööbli ja köögitehnikaga;
- Jõgeva põhikooli õppehoone ja õueala rekonstrueerimise projekteerimis- ja ehitustööd (valmib 2019);
- Jõgeva linnaraamatukogu hoone projekteerimis- ja ehitustööd (valmib 2019);
- Kuremaa mõisa peahoone vestibüüli renoveerimine;
- Kuremaa Ujula külalistemaja A korpuse 3., 4. ja 5. korruse rekonstrueerimine;
- Torma sotsiaalkorterite renoveerimine;
- Torma mõisa valitsejamaja restaureerimine ja ümberehitamine (valmib 2019);
- Vaiatu rahvamaja katlasüsteemi renoveerimine;
- Kõrvalmaantee 14137 Jõgeva-Palamuse km 13,732-13,895 ja 14133 Palamuse-Veia-Otsa km 0-0,185 jalgte ehitus;
- Kalevi ja Pedja aedlinnade tänavavalgustuse ehitustööd;
- Torma Põhikooli Linnutaja lasteaiahoone energiakasutuse kaasajastamise ja energiatõhususe projekteerimistööd;
- Sadala lasteaiarühma laienduse projekteerimistööd;
- Luua küla jalg- ja jalgrattatee projekteerimine.

Teostati ümberehitustöid vallavalitsuse sotsiaal-, haridus- ja kultuur-, ning finantsosakonnas.

Arendus- ja planeerimistegevus

Ühinenud omavalitsuste arengukavade täitmise osas vaadeldi 2018. aastal eelkõige ühinemislepinguga seotud tegevusi. Jõgeva linnas jätkati põhikooli kaasajastamisega, panustati Kuremaa ujula ja külalistemaja arengusse, osaleti Laiuse mäe parkla ehituses, lõpetati Palamuse uue lasteaia ehitus, jätkati Torma Sotsiaalkeskuse projektiga ja alustati Torma lasteaed Linnutaja renoveerimistöödega. Ühiselt esitati Jõgeva valla tänavavalgustuse kaasajastamiseks projekt Keskkonna Investeeringutekeskusele. Valdikonna suurim väljakutse oli uue ühise arengukava koostamine. Arengukava kehtestati 2018. aasta sügisel.

Fondidest ja programmidest on saadud toetust järgmiste tegevuste ellu viimiseks:

- Jõgeva Põhikooli õppehoone ja õueala rekonstrueerimine, Euroopa Regionaalarengu fond, toetus 5 000 000 eurot, omafinantseering 2 560 000 eurot, kogumaksumus 7 560 000 eurot, tähtaeg 01.09.2017–30.04.2019;
- Kogukonnapõhiste erihoolekande teenuste arendamine Tormas, Euroopa Regionaalarengufond, toetus 692 070 eurot, investeeringu kogumaksumus on 1,1 miljonit eurot, tähtaeg 31.05.2019;
- Jõgeva valla eriilmelised lapsehoiukohad, Euroopa Sotsiaalfond, toetus 102 900 eurot, projekti kogumaksumus 180 000 eurot. Projekt kestab 01.09.2018-31.08.2020;
- Vaiatu rahvamaja küttesüsteemi renoveerimine, Keskkonnainvesteeringute Keskus, toetus 21 304,80 eurot, projekti kogumaksumus 45 000 eurot, tähtaeg august-oktoober 2018;
- Torma Põhikooli Linnutaja hoone energiakasutuse kaasajastamine ja energiatõhususe tagamine, Keskkonnainvesteeringute Keskus, toetus 203 360 eurot, projekti kogumaksumus 328 000 eurot. Projekti kestus on detsember 2017-detsember 2019;
- Luua küla kergliiklustee rajamine, EAS siseriiklik kergliiklusteede toetusmeede, toetus 263 476 eurot, omaosalus 84 117 eurot, kogumaksumus 347 593 eurot, tähtaeg 2019.

- Jõgeva valla tänavavalgustuse energiasäästlikuks rekonstrueerimine, Keskkonnainvesteeringute Keskus, kogumaksumus 1 346 129 eurot, EL Ühtekuuluvusfondi toetus 996 135 eurot, tähtaeg 2019-2020.
- Hajaasustuse programmis osales Jõgeva vald 2018. aastal ligikaudu 78 000 euroga, EAS toetas programmi samuti 78 000 euroga. Kokku jagati 50 projekti toetuseks 156 000 eurot. 2019. aastal programmis osalemine jätkub.
- Peipsimaa ja Vooremaa väiketootjate võrgustike ühised arendus- ja turundustegevused, Jõgevamaa LEADER. Kestvus: 2018 august- 2020 august. Kogumaksumus: 15 770 eurot ja toetus 9 936,67 eurot;
- Jõgeva valla ettevõtja- ettevõtlik, koostööaldis ja uuendusmeelne, Jõgevamaa LEADER. Kestvus 2018 oktoober- 2020 oktoober. Kogumaksumus: 11 835,99 eurot ja toetus 9 964,39 eurot;
- Ürituse Suur Paunvere Väljanäitus ja laat korraldamine, Jõgevamaa LEADER. Kestvus: 2018 jaanuar- 2020 jaanuar. Kogumaksumus: 21 057,60 euro ja toetus 18 951,84 eurot;
- Jõgeva vallas ohtlike jäätmete kogumisring 2019.a kevadel, KIK. Tähtaeg kevad 2019. Toetus 6000 eurot, omaosalus 700 eurot, kogumaksumus 6700 eurot.

IT valdkonnas loodi valla domeen. See on erinevaid hooneid ühendav arvutivõrk, e-posti server, tarkvara haldusserver ja koopiaserver. Hallatavatest asutustest 10 viidi üle valguskaablil põhinevale ülikiirele interneti ühendusele. Aasta lõpus alustati hallatavate asutuste domeeni loomist. Sotsiaalosakonnas asendati lauarvutid endiste maavalitsuste sülearvutitega. Lisaväärtust on IT valdkonnas toodud haridusasutustele HITSA programmide kaudu. Torma põhikool ja Jõgeva Täiskasvanute Keskkool osalesid üldhariduskoolide digitalistu kaasajastamise programmis. Ühinenud omavalitsustele pakub tuge RMITi poolt Euroopa Regionaalarengu fondi esitatud projekt „KOV infosüsteemide ISKE nõuetega vastavusse viimine“.

Eelarve vastuvõtmise järgselt kinnitas vallavalitsus 2018. aasta hankeplaani, mis oli hankealase tegevuse aluseks. Aasta jooksul viidi riigihangete registri kaudu läbi 15 hanget:

- lihthange „Jõgeva Valla Teataja väljaandmine 2019“;
- avatud hankemenetlusega hange „Jõgeva Põhikooli suurtööstuseadmete ostmine“;
- lihthange „Jõgeva valla jäätmejaama ja kogumiskohtade haldamine 2019-2020“;
- lihthange „Palamuse lasteaia päikeseelektrijaama projekteerimine ja ehitus“;
- lihthange „Pargi ja Laia tänava rekonstrueerimise projekti koostamine“;
- lihthange „Jõgeva valla 2018., 2019. ja 2020. aasta konsolideerimisgrupi majandusaasta aruannete auditeerimine“;
- lihthange „Palamuse Gümnaasiumile sõiduki kasutusrendile võtmine“;
- lihthange „Vaiatu rahvamaja katlasüsteemi renoveerimine“;
- avatud hankemenetlusega hange „Torma lasteaia rekonstrueerimine“;
- lihthange „Jõgeva valla teede pindamine“;
- lihthange „Jõgeva valla kruusateede säilitusremont“;
- avatud hankemenetlus „Palamuse lasteaia mööbli ostmine koos paigaldusega“;
- lihthange „Jõgeva Vallavalitsuse sotsiaalosakonnale sõiduki kasutusrendile võtmine“;
- avatud hankemenetlusega hange „Torma mõisa valitsejamaja renoveerimine“;
- lihthange „Jõgeva vallale sõiduki kasutusrendile võtmine“.

Kevadel võttis volikogu vastu hanke korra, mille järgi alla lihthanke piirmäära jäävate asjade ostmisel ja teenuste ning ehitustööde tellimisel valib hanke korraldaja riigihanke korraldamise üldpõhimõtteid arvestades ning lähtuvalt hanke objektist sobivaima menetluse. Konkurentsi olemasolu korral tuleb tagada erinevate pakkumiste võrdlemise teel parima võimaliku hinna ja kvaliteedi suhe. Ettepanek pakkumuse esitamiseks tuleb teha võimalusel vähemalt kolmele isikule. Ostmine või tellimine võib olla

vormistatud ka hinnapäringuna. Pakkumuse esitamiseks võib teha ettepaneku ühele isikule, kui esinevad asjaolud, mille korral on riigihangete seaduse kohaselt lubatud korraldada riigihange väljakuulutamisetähtaajaga läbirääkimistega hankemenetluse korras või hanke maksumus on alla 5000 euro.

Hanke korrale tuginedes hangiti 2018. aastal järgmised olulisemad tööd ja teenused:

- Jõgeva valla elektripaigaldiste käidukorraldusteenus 2019-2021;
- Luua jalg- ja jalgrattatee projekteerimine;
- Jõgeva valla mängu- ja liikumisalade kaasajastamine I etapp (Piiri park);
- Jõgeva valla mängu- ja liikumisalade kaasajastamine I etapp (Tellise tn 2 ja Aia 6);
- Jõgeva Vallavalitsuse finantsosakonna ruumide remonttööd;
- Vaiatu Rahvamaja katuse osaline rekonstrueerimine;
- Palamuse Gümnaasiumi riietus- ja pesuruumide ümberehitus;
- Jõgeva Vallavalitsuse sotsiaalosakonna (asukohaga Piiri 4, Jõgeva linn) ruumide remonttööd;
- Jõgeva valla ühisveevärgi ja –kanalisatsiooni arendamise kava aastateks 2018-2030;
- Koolihoone ümbruse teekatete ehitus, Jõgeva linn, Rohu 10.

Planeerimistegevus. Ühinenud omavalitsustel on seadusest tulenev kohustus algatada valimiste järgsel aastal üldplaneeringu koostamine. Selleks, et saada ülevaade kehtivate üldplaneeringute ajakohasusest koostati Jõgeva linna, Jõgeva valla, Pajusi valla, Palamuse valla, Puurmani valla ja Torma valla üldplaneeringute ülevaatamise aruanne 2018 (Jõgeva Vallavolikogu 23. augusti 2018. a protokoll nr 14 lisa). Jõgeva Vallavolikogu algatas 11. oktoobri 2018. a otsusega nr 76 Jõgeva valla üldplaneeringu ja keskkonnamõju strateegilise hindamise (KSH) koostamine. Praegusel hetkel on pooleli pakkumiste esitamine, mille järel toimub üldplaneeringu koostaja välja valimine.

Detailplaneeringutest:

- telliti Suur tn 38 kinnistu (Jõgeva linn, Jõgeva vald) ja selle lähiala detailplaneeringu keskkonnamõju strateegilise hindamise eelhinnang (Alkranel OÜ 2018);
- algatati Jõgeva Vallavolikogu 28. juuni 2018. a otsusega nr 60 „Jõgeva linnas Suur tn 38 kinnistu ja selle lähiala detailplaneeringu koostamise algatamine ja keskkonnamõju strateegilise hindamise algatamata jätmine“. Tegemist on Jõgeva linna üldplaneeringut ja üldplaneeringu teemaplaneeringut „Avalike ja ärialade paiknemist ja ehitusreegleid täpsustav teemaplaneering“ muutva detailplaneeringuga. (30. jaanuaril 2019. a kell 16.00 toimus sama detailplaneeringu eskiislahenduse avalik tutvustus);
- võeti vastu Jõgeva Vallavolikogu poolt, avalikustati ja hiljem kehtestati Jõgeva Vallavalitsuse poolt:
 1. Jõgeva Vallavalitsuse 10. detsembri 2018. a korraldusega nr 612 Jõgeva linnas Pargi tn 1 kinnistu ja selle lähiala detailplaneering vastavalt Arhitektuuribüroo NAFTA OÜ tööle nr OG0216;
 2. Jõgeva Vallavalitsuse 10. detsembri 2018. a korraldusega nr 613 Jõgeva linnas Piiri tn 2a ja 2b kinnistute ja nende lähiala detailplaneering vastavalt Loovmaastik OÜ tööle nr 008/11.
- tunnustati kehtetuks Jõgeva Vallavolikogu 28. juuni 2018. a otsusega nr 61 „Jõgeva vallas Jõgeva linnas Kalda tn 4b asuva krundi detailplaneeringu kehtetuks tunnistamine“ Jõgeva Linnavolikogu 25. mai 2000. a määrusega nr 17 kehtestatud Jõgeva linnas Kalda tn 4b asuva krundi detailplaneering;
- lõpetati Jõgeva Vallavalitsuse poolt detailplaneeringute koostamine:
 1. Jõgeva Vallavalitsuse 25. juuni 2018. a korraldusega nr 323 „Poolelioleva detailplaneeringute koostamise lõpetamine“ lõpetati 32 varem algatatud ja poolelioleva detailplaneeringu koostamine;

2. Jõgeva Vallavalitsuse 08. oktoobri 2018. a korraldusega nr 475 „Pargi tn 23 kinnistu detailplaneeringu koostamise lõpetamine“ lõpetati Jõgeva Linnavalikogu 24. septembri 2015 otsusega nr 76 algatanud Jõgeva linnas Pargi tn 23 kinnistu poolelioleva detailplaneeringu koostamine.

 - koostati praegusel kehtivate kogu valla territooriumi detailplaneeringute nimekirjad ja avaldati valla kodulehel.

Geoinfosüsteemi kaasajastamiseks koostati:

- mõõdistustööde valveplaan;
- kaardimaterjal (valla kaart, füüsiline (reljeefi) kaart, kaardid arengukavasse);
- teemakaardid - hajaasustusprogramm, haridus/kultuuri/spordiasutused, internetiühendused, pakendikonteinerid, teed, valimisjaoskonnad, valla 'kandid');
- geoanalüüsid (valimisjaoskonnad, maa maksustamishinna muutused).
- Digitaalse kaardi- ja plaanimaterjali koondamine ja ametnikele kättesaadavaks tegemine;
- Ruumiandmete kogumine ja uuendamine. Varahaldustarkvara käivitamine.

Lisaks administreeriti maamaksu arvestamist ja Palamuse väljanäituse infosüsteemi (kaardid/plaanid seoses väljanäituse ja laadaga).

Haridus

Ühinenud Jõgeva vallas on järgmised koolid:

- Jõgeva Põhikool - 664 õpilast;
- Jaan Poska Laiuse Põhikool - 72 õpilast;
- Vaimastvere Kool - 74 õpilast;
- Oskar Lutsu Palamuse Gümnaasium - 208 põhikooli õpilast ja 33 gümnaasiumi õpilast;
- C.R. Jakobsoni nim Torma Põhikool - 130 õpilast;
- Kuremaa Lasteaed Algkool - 24 õpilast;
- Siimusti Lasteaed Algkool - 57 õpilast;
- Sadala Kool - 26 õpilast;
- Jõgeva Täiskasvanute Keskkool - 21 põhikooli õpilast ja 108 gümnaasiumi õpilast.

Jõgeva vallas alustas 2018. aastal kooliteed 143 esimese klassi õpilast.

Jõgeva Vallavalitsuse poolt kingiti kõikidele põhikooli lõpetajatele meenena kirjutusvahend ja gümnaasiumilõpetajatele mälupulk.

Jõgeva Vallavalitsus tunnustas 10 gümnaasiumi kuldmedaliga lõpetajat 400 euroga, 2 hõbemedaliga lõpetajat 200 euroga ja 8 põhikooli kiituskirjaga lõpetajat 100 euroga.

Jõgeva koolide õpilased esinesid 2018.a edukalt maakondlikel olümpiaadidel.

2018.a jätkus Jõgeva Põhikooli uue hoone ehitus. Kool töötas ajutiselt Piiri tn 1 koolihoones, Piiri 1C (2 klassi), Jõgeva Spordihoones (1 klass).

Õpetajate päeva puhul toimus Jõgeva Kultuurikeskuses traditsiooniline haridustöötajate vastuvõtt. Haridustöötajatele esines tenor German Torres koos saateansambliga. Tunnustati haridustöötajaid. „Jõgeva Valla Aasta Õpetaja 2018“ tiitli pälvisid Vallo Väljaots - üldharidus, Eha Niglas - huviharidus, Galina Erikson - alusharidus. Tunnustusega kaasnes preemia 1000 eurot.

Jõgeva valla lasteaedades oli lapsi järgmiselt:

- Jõgeva Lasteaed „Karikakar“ - 109;

- Jõgeva Lasteaed „Rohutirts“ - 162 last;
- Vaimastvere Kool - 13 last;
- Jaan Poska Laiuse Põhikool - 24 last;
- Kuremaa Lasteaed-Algkool - 21 last;
- Siimusti Lasteaed-alkool - 59 last;
- Kurista Lasteaed - 19 last;
- Sadala Kool - 20 last;
- Palamuse Lasteaed - 103 last;
- Jõgeva Aleviku Lasteaed - 36 last;
- C. R. Jakobsoni nim Torma Põhikool - 70 last.

Palamusel avati lasteaia uus hoone, kus on ka ujula (tõstetava põrandaga bassein).

Jõgeva Täiskasvanute Keskkool alustas jätkuprojektiga „Uuesti kooli Jõgevamaal“, mis on suunatud õpingud pooleli jätnud inimeste tagasitoomiseks tasemeõppesse.

Jõgeva Huvikoolides oli õpilasi järgmiselt:

- Jõgeva Kunstikool – 86;
- Jõgeva Muusikakooli põhiõpe – 71;
- Jõgeva Muusikakooli huviõpe – 110.

Noorsootöö

1. veebruaril 2018. aastal loodi Jõgeva Vallavalitsuse hallatav asutus Jõgeva valla Noortekeskus, mis koordineerib üheksat piirkonna noortekeskuste tegevust.

Noortekeskustes käis ~ 1 460 külastajat kellest poisse 850 ja tüdrukuid 610. 90% külastajatest on vanuses 7-14 vaid 10% on vanemaid kui 14 aastased. Kokku oli noortekeskuste külastusi 2018. aastal 14 168.

9. – 13. aprill 2018. a. toimusid Jõgeva valla noortevolikogu valimised. 15 liikmelisse noortevolikokku kandideeris 21 noort. Jõgeva valla noortevolikogu käis valimas 342 valimisõiguslikku noort.

Noortevolikogu töö käivitamiseks ja noore osaluse suurendamiseks sai Jõgeva Vallavalitsus Eesti Noorteühenduste Liidult toetust 750 eurot. Toetusest koolitati noortevolikogu liikmeid ja korraldati 6. detsembril Jõgeva Kultuurikeskuses Jõgeva valla noorte osaluskohvik.

Jõgeva valla malev toimus 9. – 15. juuli, kokku oli kolm rühma (Jõgeva linn, Kuremaa ja Palamuse) ning osales 30 noort. Maleva korraldamiseks saime rahastust Eesti Noorsootöö Keskuselt Töösuve hanke raames 5 592 eurot.

Huvihariduse ja huvitegevuse 2018. aasta toetuse suurus oli 268 662 eurot. Sellest maksti transporditoetust 8 489 eurot, õppuri toetust 13 031 eurot ja ülejäänud toetus läks teenuse pakkujatele. 2018. aastal osalesime Jõgevamaa Koostöögrupi programmis, mille raames korraldati noortele noortekeskustes teemakohvikuid, toimusid seikluskasvatuslikud ja noorte ettevõtlikkust toetavad tegevused ning arendati rahvusvahelist noorsootööd Jõgeva vallas. Programmi rahaliste vahenditega said noorsootöötajad teha õppevisiidi Kaarinasse Soomes tutvuma sealse noorsootööga ja toimusid kolm Pille Kriisa juhendatud koolitust.

Noorsootöö peaspetsialist Kaire Sakjas ja Jõgeva Valla Noortekeskuse juhata Riin Juurma omandasid Noorsootöötaja kutse 6 taseme ja Siimusti noortekeskuse noortejuht Irene Roman noorsootöötaja 4 taseme.

Kultuur

Eraldati 37 500 eurot tegevus- ja projektitoetusteks. Alates 1. septembrist ühtlustati kollektiivjuhtide töötasu vallas:

- 8 eurot/h bruto kõrgharidusega, kutsetunnistusega ringijuhile rahvakultuuri valdkonnas;
- 5 eurot/h bruto ringijuhile seltsitegevuse valdkonnas.

Riigikantseleilt laekus toetus seoses EV 100 projektiga 9 000 eurot (aastavahetus 5 000 eurot, soomusrongi vastuvõtt 4 000 eurot), mittetulundusühingute kaasabil taotles kultuuritöö peaspetsialist maapiirkondade elu aktiveerimiseks toetust 5 620 eurot (Leader, Kultuurkapital).

Sisuliselt jätkati nelja piirkonna traditsiooniliste suursündmuste toetamist (Lutsu Huumoripreemia, Jakobsoni talupäev, T.Lutsu Filmifestival) ja taaselustati vahepeal hääbunud Torma Puhkpilli Orkestri festivali traditsioon.

Tõhustati koostööd küla- ja kultuuriseltsidega.

Jätkati süsteemiga, kus endises Jõgeva vallas ja linnas eraldatakse kollektiivjuhtide palgatoetus otse mittetulundusühingutele ja Palamuse ning Torma piirkonna ringijuhid töötavad vallaga sõlmitud käsunduslepingute alusel.

Aasta põhiline fookuspunkt oli EV 100. juubeliaasta tähistamisel.

Toimused kohtumised erinevate piirkondade külakogukondadega ja toimus kultuurielu SWOT- analüüsil kaardistamine. Uue aasta eelarve koostamise aluseks ongi eelnev analüüs ja kohtumiste tulem. Sisulised arutelud on toimunud volikogu kultuuri- ja spordikomisjoni koosolekutel.

Aktiveerus koostöö kogudustega, muuseumitega ja raamatukogudega.

Ühise analüüsi tulemusel otsustati, et esialgu jäävad rahvaraamatukogud iseseisvateks hallatavateks asutusteks. Linnaraamatukogu uue hoone ehitus ja sisearhitektuurilised lahendused on töös.

Sisulise poole pealt toimusid raamatukogudes järgmised muudatused:

- toimus teenuskvaliteedi hindamise analüüs;
- teavikute komplekteerimine toimub keskkogust sõltumatult ja ringlus on oluliselt paranenud;
- töökorralduses on fookuspunkt kogukonna tegemistest osavõtul ja kultuurisündmuste korraldamisel;
- raamatukogude töötajate koolitused toimuvad maakonna keskraamatukogu kaudu.

Raamatukogude direktorid ja kultuuritöö peaspetsialist käis Raamatukoguhoidjate XI kongressil ja õppereisil Soomes.

Sport ja terviseedendus

2018. aastal võeti vallavolikogu poolt vastu määrus - spordi toetamise kord Jõgeva vallas. Nimetatud määruse alusel on võimalik jagada toetust kuues erinevas kategoorias. Alljärgnevas tabelis on ära märgitud toetuse liik ja summa, mis eraldati taotlejatele:

Toetuse liik	Summa (euro)
Spordiklubi tegevustoetus	27 808
Toetus spordiürituse läbiviimiseks	20 210
Toetus sportlaste võistlusel osalemiseks	16 320
Toetus sportliku saavutuse eest	12 775
Treeneri töötasu toetus	29 443

Jõgeva valla esindusvõistkonna toetus	10 000
---------------------------------------	--------

Sõlmiti leping bussifirmaga, kes viib kokkulepitud päevadel ja kellaaegadel erinevatest valla piirkondadest valla elanikke Kuremaa ujulasse.

2018. aastal osales Jõgeva vald kahel kohalike omavalitsuste võistlusel ja oli 2018. aastal toimunud Jõgevamaa XXIV Suvemängude korraldaja.

Tunnustati ja korraldati edukamate sportlaste tunnustusüritusi. Parimaid sportlasi tunnustati rahaliste preemiatega ning märgiti ära meedias. Lisaks toetati spordiklubide noortesporti 20 000 euroga, treeningute läbiviimisel Jõgeva Spordikeskuses.

Jõgeva vallas viidi läbi mitmeid nimekaid spordiüritusi, mis kaasasid osalejaid nii Eestist kui ka välismaalt:

- Winter Cup 2018
- Eesti meistrivõistlused sumos
- Vooremaa II poolmaraton
- Lauri Ausi mälestussõit
- Kestvuskross „Supikross 2018“
- Eesti noorte meistrivõistlused motokrossis
- SK Noorus 96 saaljalgpalli turniir
- Jõgeva karikas 2018 saalihokis
- VI Jõgeva rattaralli
- Kabeturniiri maailmakarika 9. etapp „Jõgeva 2018“
- Paunvere kabeturniir
- Jõgeva sügisjooks 2018
- Jõgeva Kalevipoja rulluisumaraton

Aasta jooksul toimusid erinevad koosolekud ja arutelud valla sportlaste/treenerite ja entusiastidega, mille tulemusena täiendati ja muudeti spordi toetamise korda. Uuendatud korra vastuvõtmisega lisandus Jõgeva valla sporditöö korraldamismeeskonda juurde spordikomisjon, mille eesmärgiks on rahastamissetpanekute tegemine vallavalitsusele ja soovitude andmine spordivaldkonna arendamisel. Terviseedenduse valdkonnas jaotati Tervise Arengu Instituudi poolt jagatavat infomaterjali. Kevadel viidi läbi kahepäevane traditsiooniline laager „Kaitse End ja Aita Teist“, mille eesmärgiks on harida 6.-8. klassi õpilasti erinevate ohutusega seotud teemadel. Sügisel korraldati Jõgeva Kultuurikeskuses kogupere üritus liiklusohutuse, tuleohutuse ja esmaabi teemadel.

Rahvusvahelised suhted

Tänapäeva avatud maailmas on oluline olla nähtav, omada sõpru ja koostööpartnereid teistes riikides. Läbi rahvusvahelise koostöö avaneb võimalus suhelda paljudes valdkondades ja erinevas vanuserühmas, lastest eakateni. Saame pakkuda võimalusi arenguks nii ettevõtjatele kui teadusasutustele, haridus,- kultuuri,- spordi,- sotsiaal- ja majandusvaldkonnas.

Ühinenud omavalitsuste õigusjärglasena on Jõgeva vallal lepingulised ja ka mittelepingulised sõprussuhted enam kui 20-ne välisriigi omavalitsusega. Ja nii nagu uus vald on arenev ja ajas muutuv vald, siis sellisena tuleb võtta ka välissuhteid. Täna sel päeval on headeks partneriteks ühed ja mõne aja pärast ehk juba teised omavalitsused. Siin oleneb paljugi meie endi aktiivsusest, võimalustest ja soovist. Möödunud aastal toimus välissuhtlus paljudes valdkondades: kultuurikollektiivid, kunst, noorte laagrid, noorte volikogu, valitsuse ja volikogude tasandil, ettevõtjate tasandil, välisriikide suursaadikute külästused, ametlike delegatsioonide visiidid.

- Jõgeva valla raamatukogude direktorid külastasid Kaarina ja Turku linnade raamatukogusid Soomes, et õppida Põhjamaade mudeli alusel kultuurikorralduse eripärasid.
- Kaarina sotsiaalhoolekande asutuse töötajad ja sotsiaalosakonna töötajad olid külas Jõgeva Sotsiaalkeskuses „Elukaar“.
- Gennadi Lapini näitus oli Kaarina kultuurikeskuses ja raamatukogus ning Kaarina hoolekandeaasutuse näitus „Soome 100“ oli väljas Jõgeva Vallavalitsuse hoones.
- Kiigemetsa kooli õpilaste kunstinäitus oli väljas Leedu Kaišiadoryse linnas.
- Lasteaednikud viibisid Lätis Priekuli vallavalitsuses seminaril ja õppereisil.
- Jõgeva noortevolikogu ja noorsootöötajad külastasid Kaarinat ja toimus ka vastukülaskäik Jõgevale.
- Kultuuriseltsi Jensel naisansambel osales Stockholmi Eesti Majas taasiseseisvumise pidustustel.
- Jõgeva Kunstikooli õpilased olid kunsti-ja keelesaagris Rumeenias.

Sõlmiti leping bussifirmaga, kes viib kokkulepitud päevadel ja kellaaegadel erinevatest valla piirkondadest valla elanikke Kuremaa ujulasse.

2018. aastal osales Jõgeva vald kahel kohalike omavalitsuste võistlusel ja oli 2018. aastal toimunud Jõgevamaa XXIV Suvemängude korraldaja.

Tunnustati ja korraldati edukamate sportlaste tunnustusüritusi. Parimaid sportlasi tunnustati rahaliste preemiatega ning märgiti ära meedias. Lisaks toetati spordiklubide noortesporti 20 000 euroga, treeningute läbiviimisel Jõgeva Spordikeskuses.

Jõgeva vallas viidi läbi mitmeid nimekaid spordiüritusi, mis kaasasid osalejaid nii Eestist kui ka välimaalt:

- Korraldasime koos Soome Tuglase seltsiga meie ettevõtjatele ja kultuurikollektiividele osalemise Helsingi Mardilaadal.
- Jõgeva linnapäevadel ja Paunvere väljanäitusel esinesid taidlejad Leedust, Lätist ja Soomest.
- Meid külastasid Briti, Läti, Valgevene, Moldova suursaadikud.

2019. aastal jätkuvad aktiivsed suhtlemised, et veelgi elavdada omavahelisi sidemeid. Vajalik on sõlmida või uuendada mõned välislepingud nagu Priekuli Vallavalitsus, Läti Vabariik, Kaišiadoryse Rajoonivalitsus Leedu Vabariik, Ungteni Rajoonivalitsus, Moldova vabariik, Makarovi Rajoonivalitsus Ukrainas.

2019. aastal tihendame suhteid välisriikide saatkondadega ning koostööpartneritega välisriikides. Selline lähenemine võimaldab arendada turismi ja teisi ettevõtluse vorme.

Kavandame korraldada rahvusvahelisi piirkonda tutvustavaid seminare ja viia meie ettevõtjad ning teiste elualade inimesi tutvumisreisidele koostööpartnerite juurde.

Osaleme messidel Lätis, Leedus, Soomes, St Peterburis Venemaal ja võimalusel ka mujal. Selleks teeme koostööd teiste omavalitsustega ning Lõuna-Eesti ettevõtjatega.

Et olla nähtav väljapoole meie riigi piire, vajame partneritena tugevaid kohalikke tegijaid. Olgu need siis omavalitsused või muud organisatsioonid. Ühisena tegutsedes olema tugevamad ja nähtavad.

Senise koostöö põhjal võib öelda, et olema leidnud endale hea partneri Peipsimaa Turismi, Jääaja keskuse, AHHA keskuse, ERMi, Tartu Vallavalitsuse, JAEK-i, Soome-Eesti Tuglase Seltsiga, Venemaa turismi esindajatega ja veel teistegagi.

Hea ja usalduslik koostöö välispartneritega annab võimaluse areneda kogu vallal ning kujundada meist kuvandit, kui edumeelsest, usaldusväärsest ja huvitavast partnerist.

Sotsiaalne kaitse

Sotsiaalosakond töötab oma töökorraldusega kolmes suunas: sotsiaaltoetused, sotsiaalteenused ja lastekaitse.

Toetuste valdkonnas töötab peaspetsialist ja kaks spetsialisti. Sotsiaaltoetuste eesmärk on toetada ja suurendada inimese ja perekonna iseseisvat toimetulekut ning sotsiaalset kaasatust, luua võrdseid

võimalusi, soodustada ja parandada isiku ning perekonna toimetulekuvõimet, saavutada tööhõive kõrge tase, ennetada töötust ning toetada töö- ja pereelu ühitamist.

2018. aastal rahuldati 479 toimetulekutoetuse taotlust summas 99 290,40 eurot.

Vähekindlustatud ja toimetulekuraskustes peredel on võimalik taotleda valla eelarvest sissetulekust sõltuvaid sotsiaaltoetusi hädavajalike kulude osaliseks hüvitamiseks. Vajaduspõhist peretoetust 61 taotlust summas 4 500 eurot, vajaduspõhist toetust 135 taotlust summas 20 293,72 eurot, tervisetootust 266 taotlust summas 15 990,57 eurot, muud sotsiaaltoetust 9 taotlust summas 369,18 eurot.

Hooldajatoetust raske ja sügava puudega laste hooldajatele maksti 2018. aastal 86 799,7 eurot.

Täisealiste raske ja sügava puudega isikute hooldamise eest maksti hooldajatoetust 62 907,34 eurot.

Hooldajate eest tasuti 2018. aastal sotsiaalmaksu summas 26 211,9 eurot.

Eelnevale lisaks makstakse valla eelarvest sissetulekust mittesõltuvaid toetusi. Matusetoetus 172 taotlust summas 70 937 eurot, sünnitoetuse I osa 102 taotlust summas 30 110,4 eurot, sünnitoetuse II osa 70 taotlust summas 21 686,40 eurot, eestkostetoetust 302 taotlust summas 7 550 eurot, hoolduspere lapse isiklike kulude toetust 11 taotlust summas 2 640 eurot, hoolduspere vanema toetamise toetust 12 taotlust summas 1 500 eurot, esmakordselt koolimineva lapse toetust 143 taotlust summas 37 180 eurot.

Teenuste valdkonnas töötab peaspetsialist, üks vanemspetsialist, kolm spetsialisti, neli hooldustöötajat ja kaheksa piirkonna sotsiaalhooldustöötajat. Sotsiaalteenus on isiku või perekonna toimetulekut soodustav mitterahaline toetus.

Raske ja sügava puudega lastele osutati sotsiaalteenuseid kokku summas 39 421,69 eurot.

Sotsiaalteenust osutati 69-le raske puudega lapsele ja 8-le sügava puudega lapsele. Sotsiaalteenuste lõikes osutati lapsehoiuteenust summas 15 297,00 eurot, tugiisikuteenust summas 11 277,00 eurot, rehabilitatsiooniteenust 400,22 eurot, nõustamisteenust summas 9 731,60 eurot, sotsiaaltransporditeenust summas 2 146,27 eurot, muid teenuseid summas 569,60 eurot.

Võlanõustamisteenuse eesmärk on abistada isikut tema varalise olukorra kindlakstegemisel, võlausaldajaga läbirääkimiste pidamisel ja nõuete rahuldamisel, vältida uute võlgade tekkimist toimetulekuvõime parandamise kaudu ning lahendada muid võlgnevusega seotud probleeme.

Võlanõustamisteenust osutati 18-le isikule. Võlanõustamisteenusele pöördumiste peamised põhjused olid: üüri ja kommunaalmaksete võlg 6 isikul, SMS laen 5 isikul, trahvid 2 isikul, muud võlad või kohustused 1 isikul ja mitme probleemiga võlg 4 isikul. Võlanõustamisteenust osutas vastava täiendkoolituse läbinud sotsiaalosalakonna sotsiaaltöö peaspetsialist.

Jõgeva Vallavalitsuse eestkostel on 43 täisealist isikut ja 23 last. Eestkostja ülesandeks on isiku esindamine igasugusel asjaajamisel, õigustoimingute ja muude tehingute tegemisel. Eestkostetava vara valitsemine, sotsiaalteenuste, rehabilitatsiooni, ravi ja igapäevaelu korraldamine. Kohtule eestkostja aruande esitamine.

Jõgeva Vallavalitsus osutab alates 1. juunist 2018 toetatud elamise ja kogukonnas elamise teenust. 2018. aastal osutati toetatud elamise teenust 9 isikule. Isikud ise tasusid eluasemega kaasnevad kulud.

Kogukonnas elamise teenust osutati 4 isikule. Teenuse saaja tasus teenuse eest omaosalustasu (toitlustamise ja majutuse eest) 230 eurot kuus, mis on riiklikult kehtestatud omaosaluse piirmäär.

Erihoolekandeteenust rahastatakse riigieelarvest, millest kaetakse 3 tegevusjuhendaja töötasud.

Koduteenuse eesmärk on täisealise isiku iseseisva ja turvalise toimetuleku tagamine kodustes tingimustes, säilitades ja parandades tema elukvaliteeti. 2018 aastal osutati koduteenust kokku 93 isikule kogumahus 6 456 tundi. Aasta alguse seisuga oli teenusel 40 klienti, aasta jooksul lisandus 53. Aasta lõpuks oli teenuselt lahkunud 15 inimest: 4 surma läbi, ühele tagavad abi lähedased ja 10 läksid üldhooldusteenusele. Kulutused koduteenusele kokku olid 34 828,86 eurot, millest kliendi omaosalust 201,16 eurot ja valla eelarvest 34 627,70 eurot. Keskmised kulutused ühe teenusetunni kohta olid 5,39 eurot.

Väljaspool isiku kodu osutatava üldhooldusteenuse eesmärk on turvalise keskkonna ja toimetuleku tagamine täisealisele isikule, kes terviseseisundist, tegevusvõimest või elukeskkonnast tulenevatel põhjustel ei suuda kodustes tingimustes ajutiselt või püsivalt iseseisvalt toime tulla ja kelle toimetulekut ei ole võimalik tagada teiste sotsiaalteenuste või muu abi osutamisega. Üldhooldusteenust väljaspool isiku kodu osutati 2018. aastal 103 isikule.

Üldhooldusteenust osutasid: Lõuna-Eesti Hooldekeskus 8 isikule summas 27 474,50 eurot, Sihtasutus Jõgeva Haigla 19 inimesele summas 47 971,75 eurot, Jõgeva Sotsiaalkeskus Elukaar 25 inimesele summas 86 147,73 eurot, MTÜ Lustivere Hooldekodu 12 inimesele summas 32 674,57 eurot, Iisaku Hooldekeskus 3 inimesele summas 6 213,88 eurot, Kääpa Hooldekeskus 18 inimesele summas 40 634,24 eurot, Kaarepere Pansionaat 3 inimesele summas 6 874,28 eurot, Narva-Jõesuu Hooldekodu 1 inimesele summas 4 152,84 eurot, Avinurme Sotsiaal- ja Turvakeskus 7 inimesele summas 23 132,65 eurot, Aarike Hooldekeskus 1 inimesele summas 5 363,67 eurot, Tartu Vaimse Tervise Hooldekeskus 1 inimesele summas 5 820,50 eurot, Pandivere Pansion 1 inimesele summas 1 868,42 eurot, MTÜ Vahtra Hooldemaja, AA Hooldekodu 1 inimesele summas 5 193,77 eurot, Kaelase Kodu 1 inimesele summas 130,73 eurot, Aaspere Eakate Kodu 1 inimesele summas 231,12 eurot, Koeru Hooldekeskus 1 inimesele summas 4435,73 eurot. Kokku: 16 hoolekandetasutust, 103 inimesele, teenuse kogumaksumus 298 322,50 eurot.

Tugiisikuteenuse eesmärk on iseseisva toimetuleku toetamine olukordades, kus isik vajab sotsiaalsete, majanduslike, psühholoogiliste või terviselike probleemide tõttu oma kohustuste täitmisel ja õiguste teostamisel olulisel määral kõrvalabi. Kõrvalabi seisneb juhendamises, motiveerimises ning isiku suurema omavastutuse võime arendamises. Tugiisikuteenust osutati 13 isikule, neist 11 puudega lapsele 3 031 tundi ja 2 puudega täiskasvanule 73 tundi. Kulutused teenusele kokku 26 483,75 eurot. Tugiisikuteenust osutas Jõgevamaa Tugiteenused OÜ.

Isikliku abistaja teenuse eesmärk on suurendada puude tõttu füüsilist kõrvalabi vajava täisealise isiku iseseisvat toimetulekut ja osalemist kõigis eluvaldkondades. Isikliku abistaja teenust osutati 3 liikumispuudega kliendile mahus 867 tundi. Kulutused teenusele olid 3 449,50 eurot, mis tasuti valla eelarvest.

Eluruumi tagamise teenuse eesmärk on eluruumi kasutamise võimaluse kindlustamine isikule, kes ei ole sotsiaalmajanduslikult olukorrast tulenevalt võimeline enda ja oma perekonna vajadustele vastavat eluruumi tagama. Eluruumi tagamise teenust osutati 102 isikule. Aasta alguse seisuga oli teenust saanud elanike arv 136 inimest, aasta jooksul lisandus 6 inimest. Aasta lõpuks oli teenuselt lahkunud 34 inimest: 7 surma, eraelamispinnale 14 inimest, hoolekandetasutusse ööpäevaringsele teenusele 7 inimest, 5 inimest erihoolekandeteenusele. Lisaks pakub SA Jõgeva Linna Sotsiaalmaja eluruumi tagamise teenust, varjupaigateenust, toetatud elamise teenust.

Sotsiaaltransporditeenuse eesmärk on võimaldada puuetega inimeste sotsiaaltoetuste seaduse § 2 lõike 1 tähenduses puudega isikul, kellel puue takistab isikliku või ühissõiduki kasutamist, kasutada transpordivahendit tööle või õppeasutusse sõitmiseks või avalike teenuste kasutamiseks.

Sotsiaaltransporditeenust osutati 38 inimesele summas 6 935,37 eurot ja sõidukilomeetreid teenuse osutamiseks kokku 36 231 km.

Lääne-Viru Omavalitsuste Liidu korraldatud veoteenust puudega lastele koolis käimiseks kasutasid 11 last, kokku 29 142 km, kogumaksumusega 3 035,35 eurot. Valla eelarvest kaeti teenuse osutamiseks keskmise puudega lastele summas 1 812,88 eurot ja raske ning sügava puudega lastele riigi eelarvest eraldatud toetuse summast 1 222,47 eurot. Nimetatud eraldist kasutasid veel 4 last oma õppimise ja tervisega seotud transpordikulude katteks 979,55 euro väärtuses (kokku 1 886 km). Üks täiskasvanu kasutas sotsiaaltranspordi koolis käimiseks 994 km, summas 497 eurot. 4 inimest kasutas sotsiaaltranspordi raviasutuste külastamiseks kokku 2 525 km ulatuses ja kogusummas 1 515,52 eurot. 10 inimest kasutasid teenust omaosalusega, kokku 360 km ja maksid 130 eurot. 8 inimest kasutasid

sotsiaaltranspordi hooldekodusse sõiduks või ühest hooldekodust teise kolimiseks, kokku 1 499 km, kogusummas 834,55 eurot.

Eripedagoogi-logopeedi nõustamisteenust osutati 1 raske puudega lapsele, 28 tundi, summas 448,00 eurot. Teenust osutas Jõgevamaa Nõustajate Ühenduse Nõustamiskeskus OÜ.

Füsioterapeudi teenust osutati 1 raske puudega lapsele 24 tundi, summas 268,32 ja 1 täiskasvanule 10 tundi summas 111,50 eurot. Teenust osutas SA Jõgeva Haigla.

Perenõustamise teenust osutati 7 perele, 67 tundi, summas 2 159 eurot. Teenuse osutajad olid Inimene Õpib MTÜ, KMM Konsultatsioonid OÜ ja Jõgevamaa Nõustajate Ühenduse Nõustamiskeskus OÜ.

Viipekeele tõlketeenust osutati 1 raske puudega kliendile kokku 2 tundi. Summas 70,77 eurot.

Psühholoogilise nõustamise teenust osutati 9 inimesel, 77,3 tundi, summas 1 788,60 eurot. Teenuse osutaja Jõgevamaa Nõustajate Ühenduse Nõustamiskeskus OÜ ja Tartu Laste Tugikeskus MTÜ.

Käitumisteraapia teenust osutati 1 raske puudega lapsele, 4 tundi, summa 100 eurot. Teenust osutas Jõgevamaa Nõustajate Ühenduse Nõustamiskeskus OÜ.

Lastekaitse valdkonnas töötab peaspetsialist, kolm lastekaitsepspecialisti ja üks peretöötaja.

Asendushooldusteenus on lapsele tema põhivajaduste rahuldamiseks peresarnaste elutingimuste võimaldamine, talle turvalise ja arenguks soodsa elukeskkonna loomine ning lapse ettevalmistamine võimetekohaseks toimetulekuks täisealisena.

Asendushooldusteenust osutati 23 lapsele kokku summas 322 110,65 eurot. Asenduskodu- ja perekoduteenust osutasid valla hallatav asutus Siimusti Lastekeskus Metsatäreke 14 lapsele summas 18 3750 eurot, SOS Lasteküla 6 lapsele summas 78 880,65 eurot, Elva Laste- ja Perekeskus 1 lapsele summas 17 400 eurot ja Tartu Kristlik Noortekodu MTÜ 1 lapsele summas 17 400 eurot, Hoolekandeteenused AS 1 lapsele summas 10 150 eurot, Siimupoiss MTÜ 1 lapsele summas 10 150 eurot.

Hoolduspereteenust osutati ühele lapsele kokku summas 4 380 eurot.

6. Ülevaade konsolideerimisgrupi äriühingute ja sihtasutuste tegevusest

Jõgeva valla ettevõtluses osalemise eesmärgiks on vallaelanikele kvaliteetsete teenuste kättesaadavuse tagamine. Sellest põhimõttest lähtuvalt ei saa äriühingute eesmärgiks olla mitte alati maksimaalse kasumi teenimine, vaid valla kui kohaliku omavalitsuse ülesannete täitmine.

Osaühing Jõgeva Sotsiaalkeskus Elukaar asutati 2001. aastal. Põhitegevuseks on elanike ööpäevane hooldamine. Majandusaasta keskmine hooldatavate arv oli 61 elanikku ning hooldusteenuse müügitulu 518 291 eurot kasvas 8,2% võrreldes eelmise majandusaastaga. Osaühingu põhitegevuse kulud kasvasid aastaga 9,7% ning majandustulemiks kujunes kasum summas 1,5 tuh eurot, 2017. aasta lõpetati kasumiga summas 0,6 tuh eurot.

Aasta keskmine töötajate arv majandusaastal oli 21 ja ettevõtte tööjõukulud moodustasid 313,1 tuh eurot (kasv 11,5%) ehk 60,1 % põhitegevuse kuludest. Osaühingut juhib üheliikmeline juhatus ja kolmeliikmeline nõukogu, neile makstud tasud olid 20,8 tuh eurot.

Osaühing Jõgeva Veevärk asutati 17.12.2008 ühisveevärgi ja –kanalisatsiooni haldamiseks, vee- ja kanalisatsiooniteenuse osutamiseks Jõgeva linnas ja ümbruskonnas. Alates 1. maist 2010 tegutseb osaühing Jõgeva linna vee-ettevõtjana. Kuni 2018. aasta lõpuni osutati veeteenust Jõgeva linnas ja vähesel määral Jõgeva linnaga piirnevates küldes Õunal ja Võduveres. Lisaks juhitakse Jõgeva alevikust tulevad reoveed Jõgeva linna reoveepuhastisse.

Seisuga 31.12.18 oli osaiühingul 766 lepingulist klienti, sh 523 eraisikut, 109 korteriühistut/seltsingut ja 134 juriidilist isikut.

Seisuga 31.12.2018 on ettevõttel 39 km veetorustikke, ühisreoveekanaliseerimisüsteemi kuulub 41 km kanalisatsioonitorustikke ning 8 reoveepumplat.

Müügituludest moodustasid 96% tulud põhitegevusest ehk vee- ja kanalisatsiooniteenused kokku summas 528,6 tuh eurot ja 4% muud tulud kokku summas 22 tuh eurot. Muudeks tuludeks on jäätmejaama haldamine, pürgimisteenus, kinnistuühenduste projekteerimine, remonttööd kinnistutel ja veemõõtjate plommimised.

Müüdüd toodangu kulud olid 415,1 tuh eurot, turustuskulud 20,9 tuh eurot ja üldhalduskulud 97,8 tuh eurot.

Investeeringuid teostati omavahenditest 64,7 euro ja liitumistasude eest 3,6 euro ulatuses.

Ettevõtte lõpetas 2018. majandusaasta kasumiga 10,9 tuh eurot. Kui elimineerida kasumiaruandest sihtfinantseerimisega saadud põhivara amortisatsioon, siis oleks aruandeaasta põhitegevuse kasum 75 871 eurot.

2018. aasta lõppedes töötas ettevõttes 5 täiskohaga ja 1 osalise kohaga töötajat. Ettevõtte tööjõukulud moodustasid 140,7 tuh eurot ehk 26,3 % kogukuludest.

Ettevõtet juhib üheliikmeline juhatus ja kolmeliikmeline nõukogu, neile makstud tasud olid 11,3 tuh eurot. 23.8.2018 otsusega nr 74 otsustas Jõgeva Vallavolikogu ümber kujundada vallale kuuluvate ja veeteenust osutavate äriühingute Jõgeva Veevärk OÜ, Kuremaa Enveko AS ja Torma soojus OÜ tegevuse, mille käigus ühisveevärgi ja kanalisatsiooni varad ja veeteenuse osutamine koonduvad 1.1.2019 osaiühingusse Jõgeva Veevärk.

Osaühing Torma Soojus asutati 19.4.2000 soojusenergia tootmiseks ja müügiks, ühisveevärgi ja kanalisatsiooni haldamiseks, elamufondi ja kinnisvaraobjektide haldamiseks, teede ja tänavate ning heakorra ja haljastusteenuse osutamiseks.

2018. aasta müügitulu oli 127,9 tuh eurot, vähenedes võrreldes eelmise majandusaastaga 23%.

Müügitulust moodustas veeteenus 32,4%, kanalisatsiooni teenus 28,9%, elamuhaldus 13,4%, kinnisvara haldus 24,7% ja tavajäätmete kogumine ja vahendamine 0,5%.

Müüdüd toodete ja teenuste kulu oli 208 631 eurot, kasvades aastaga 5%. Investeeringuid teostati vee- ja kanalisatsioonisüsteemide renoveerimiseks 42,8 tuh eurot, milleks saadi toetust sihtasutuselt Keskkonnainvesteeringute Keskus 23 tuh eurot.

Ettevõtte lõpetas 2018. majandusaasta kahjumiga -59,5 tuh eurot, 2017. majandusaasta kahjum oli -44, 2 tuh eurot.

Aasta keskmine töötajate arv oli 6, ettevõtte tööjõukulud moodustasid 65,4 tuh eurot ehk 31,4% kuludest. Ettevõtet juhatas aasta algusest kolmeliikmeline juhatus, mis alates oktoobrist muudeti üheliikmeliseks. Juhatusel liikmetele tasu ei makstud.

Jõgeva Vallavolikogu 23.8.2018 otsusega nr 74 otsustati osaiühingu Torma Soojuse jagunemine, mille tulemusena varad ja teenused antakse üle osaiühingule Jõgeva Veevärk ja aktsiaseltsile Kuremaa Enveko ning osaiühingu tegevus jagunemise tulemusena lõpetati 31.12.2018.

Aktsiaselts Kuremaa Enveko asutati 12.11.1997, põhitegevusalaks on vee- ja kanalisatsiooniteenuse osutamine, maagaasi müük ja võrguteenuse osutamine ja aktsionäriks olevale hankijale teenuste osutamiseks ja ehitustööde tegemiseks tema territoriaalse pädevuse piires.

2018. majandusaasta müügitulu oli 890 tuh eurot, kasvades 6,9% võrreldes eelmise majandusaasta müügituluga. Tuludest 34% moodustas maagaasi müük, 13% vee müük, 14% kanalisatsiooni müük ja 39% muu lepinguline tegevus. Põhitegevuse kulud olid 1,14 milj eurot, kasvades aastaga 6,2%.

Investeeringute maht majandusaastal oli 197 tuh eurot.

Ettevõtte lõpetas majandusaasta kahjumiga -139,5 tuh eurot, 2017. majandusaasta lõppes kasumiga 177,6 tuh eurot. Kui elimineerida kasumiaruandest saadud toetused ja sihtfinantseerimisega saadud põhivara amortisatsioon, siis oleks aruandeaasta põhitegevuse kahjum -9,7 tuh eurot ja 2017. põhitegevuse kahjum -0,31 tuh eurot.

Aasta keskmine töötajate arv oli 15, ettevõtte tööjõukulud moodustasid 230,8 tuh eurot ehk 20% kuludest. Ettevõtet juhtis ühe liikmeline juhatus ja viie liikmeline nõukogu, kellele makstud tasud moodustasid 24,8 tuh eurot.

Jõgeva Vallavolikogu 23.8.2018 otsusega nr 74 toimub aktsiaseltsi jagunemine eraldumise teel, mille tulemusena ühisveevärgi ja kanalisatsiooniteenuse osutamisega seotud varad ja kohustused lähevad üle osaihingule Jõgeva Veevärk ning jagunemise tulemusena väheneb aktsiakapital 218 176 euroni.

Sihtasutus Jõgeva Linna Sotsiaalmaja asutati 2006. aastal. Tegevuse põhieesmärgiks on sotsiaalteenuste (sotsiaalnõustamine, varjupaiga- ja öömajateenus, erihoolekandeteenus jt) osutamine toimetulekuraskustega isikutele ja peredele ning sotsiaalse garantiita isikutele.

2018. aastal osutati alljärgnevat sotsiaalteenuseid:

- eluruumi tagamise teenus 32 kliendile;
- varjupaigateenus 21 kliendile;
- toetatud elamise teenus (riiklik rahastamine) 7 kliendile;
- tasuline koduteenus 7 kliendile;
- taaskasutuse teenus;
- sotsiaaltransporditeenus;
- pesupesemisteenus.

Aasta keskmine töötajate arv oli 6 ja sihtasutuse tööjõukulud moodustasid 78,3 tuh eurot ehk 66,8 % põhitegevuse kuludest. Sihtasutuse tegevust juhib üheliikmeline juhatus ja kolmeliikmeline nõukogu, neile makstud tasud olid 13,2 tuh eurot.

2018. aasta lõpetati kasumiga 17 tuh eurot. Sihtasutuse omatulud kasvasid aastaga 10,7%, põhitegevuse kulud kasvasid 3,4%. Tuludest moodustavad saadud toetused 63,4% 2017. aastal moodustasid toetused 65,1%. 2018. aastal renoveeriti sotsiaalmaja küttesüsteem.

Sihtasutus Betti Alveri Muuseum tekkis SA Betti Alveri Fond tegevuse ümberkujundamise raames 2011. aastal. Sihtasutuse põhieesmärgiks on Jõgeval sündinud loomeinimeste Betti Alveri ja Alo Mattiiseni pärandi ning Jõgeva linna kultuuriloo kogumine, uurimine, süstematiseerimine ja säilitamine ning üldsusele vahendamine teaduslikel, hariduslikel ja meelelahutuslikel eesmärkidel.

Aasta keskmine töötajate arv oli 2 ja sihtasutuse tööjõukulud moodustasid 28,6 tuh eurot ehk 49,6 % põhitegevuse kuludest. Muuseumi tegevust juhib üheliikmeline juhatus ja kolmeliikmeline nõukogu, neile makstud tasud olid 10,6 tuh eurot. Nõukogu liikmetele tasu ei maksta.

2018. aasta lõpetati kasumiga 5,4 tuh eurot, 2017. aasta kasumiks kujunes 12,8 tuh eurot. Sihtasutuse omatulud kasvasid aastaga 29%, põhitegevuse kulud kasvasid 19,8%. Tuludest moodustavad saadud toetused 95,2%, millest tulenevalt on sihtasutus olulisel määral sõltuv üksus, mitte iseseisev asutus.

Sihtasutus Kuremaa Turismi- ja Arenduskeskus on asutatud 18. mail 2004. a. Sihtasutuse põhieesmärgiks on ajaloolise Kuremaa mõisakompleksi pärandi väärtustamine ja taastamine ning mõisakompleksi koosseisu kuuluva kinnisvara, ehitiste, rajatiste ning mitteiluruumide haldamine, restaureerimine ja rekonstrueerimine.

Aasta keskmine töötajate arv oli 4 ja sihtasutuse tööjõukulud moodustasid 47,6 tuh eurot ehk 40,4% põhitegevuse kuludest. Sihtasutust juhib üheliikmeline juhatus ja neljaliikmeline nõukogu, neile makstud tasud olid 15,1 tuh eurot.

2018. aasta lõpetati kasumiga 57,9 tuh eurot, 2017. aasta lõpetati kahjumiga -13,8 eurot. Sihtasutuse omatulud kasvasid aastaga 27,2%, põhitegevuse kulud kasvasid 13,3%. Tuludest moodustasid saadud toetused 79,6%.

Valla osalusega äriühingute ja sihtasutuste olulisemad finantsnäitajad

Nimetus	Osaluse määr (%)	Aruande periood	Bilansi näitajad aasta lõpul			Tulemiaruaande näitajad			
			Varad	Kohustus- sed	Netovara	Tegevus- tulud	Tegevus- kulud	Finants- tulud ja - kulud	Tulem
Jõgeva Sotsiaalkeskus Elukaar OÜ	100	2018	380,1	45,6	334,5	522,7	-520,9	-0,3	1,5
		2017	384,5	51,5	333,0	487,7	-486,5	-0,6	0,6
Jõgeva Veevärk OÜ	100	2018	4 704,7	560,4	4 144,3	550,6	-534,5	-5,2	10,9
		2017	4 737,2	604,0	4 133,2	494,8	-599,5	-5,8	-110,5
Torma Soojus OÜ	100	2018	1 545,7	206,4	1 339,3	151,0	-208,6	-1,9	-59,5
		2017	1 616,7	219,4	1 397,3	156,7	-198,8	-2,2	-44,3
Kuremaa Enveko AS	100	2018	7 199,5	460,9	6 738,6	1 005,9	-1 141,4	-4,0	-139,5
		2017	7 570,4	722,3	6 848,1	1 256,8	-1 074,4	-4,7	177,7
Jõgeva Linna Sotsiaalmaja SA	100	2018	154,6	25,2	129,4	134,4	-117,3	0,0	17,1
		2017	134,3	22,0	112,3	126,9	-113,5	0,0	13,4
B.Alveri Muuseum SA	100	2018	28,6	1,6	27,0	63,1	-57,7	0,0	5,4
		2017	23,1	1,5	21,6	61,1	-48,2	0,0	12,9
Kuremaa Turismi- ja Arenduskeskus SA	100	2018	179,5	14,0	165,5	175,8	-117,9	0,0	57,9
		2017	190,9	83,3	107,6	90,1	-103,9	0,0	-13,8

7. Ülevaade arengukava 2018-2028 tegevuskava täitmisest

Tegevuskavas on kirjeldatud valdkondlike arengusuundade ellu viimiseks seatud eesmärgid ja tegevused. Arengukava täitmise aruanne annab ülevaate 2018. aastal ellu viidud ja algatatud tegevuste kohta.

1. Juhtimine, mainekujundus ja rahvusvahelised suhted

1.1. Kaasaegne töökeskkond ja kompetentsed ametnikud

1.1.1. Vallavalitsuse ruumide rekonstrueerimine:

- Osaliselt kaasajastati finantsosakonna ruumid Suur tn 5 hoones.
- Alustati Piiri tn 4 sotsiaalosakonna ruumide renoveerimisega.

1.1.2. Personali koolitamine – toimub pidevalt vastavalt ametikohtade vajadustele.

1.1.3. Avalike e-teenuste kasutamise laiendamine

- Veebipõhiselt, valla kodulehe kaudu, on võimalik esitada toetuste taotlusi. Välja on töötatud vastavad vormid.
- Volis keskkonda kasutades saidid vallakodanikud osaleda kaasava eelarve ettepanekute tegemises.

1.1.4. Kaasav eelarve

- 2018 aasta valla eelarves jagati kaasava eelarve kaudu kodanike algatustele 10 000 eurot.

1.1.5. Infosüsteemide arendamine

- Alustatud on valla ametiasutuste ja hallatavate asutuste infosüsteemide kaasajastamisega. Vald osaleb projektis „KOV infosüsteemide ISKE nõuetega vastavusse viimine“, mille rahastajad on Euroopa Regionaalarengu fond ja RMIT.
- 1.1.6. Üldplaneeringu koostamine
- Jõgeva Vallavolikogu algatas Jõgeva valla üldplaneeringu ja keskkonnamõtjude strateegilise hindamise.
- 1.2. Valla hea maine
- 1.2.1. Mainekujundustegevuste elluviimine
- ei tehtud
- 1.2.2. Valdlike tunnustusürituste korraldamine
- Vabariigi aastapäev – haldusreform, tublide õpilaste tunnustus, tublid sportlased, uued vallakodanikud, õpetajate tunnustus, ettevõtjate tunnustamine, Noorsootöö, sotsiaaltöö,
- 1.2.3. Elanikkonna rahulolu uuring
- Rahulolu uuringut 2018. aastal ei tehtud.
- 1.2.4. Külustuskeskkonna ühtne kujundamine
- 1.2.5. Koostöö KOVide, ettevõtjate ja vabaühendustega
- Koostööprojektid, partnerlus, kaasamine
- 1.2.6. Heakorra ja jõulukaunistuste konkursid
- Jõgeva vald esitas kandidaadid üleriigilisele konkursile „Kaunis Kodu“
- 1.3. Jõgeva vald on hinnatud koostööpartner
- 1.3.1. Välissuhtluse arendamine
- Koostöölepingute üle vaatamine ja sõprusomavalitsuste lepingute uuendamise ettevalmistamine.
- 1.3.2. Koostööpartnerite- ja võimaluste leidmine
- Jõgeva vald on kaasanud projektide koostööpartneriteks ettevõtjaid, maakondlikke organisatsioone, naaberomavalitsusi.
- 1.3.3. Koostööprojektide elluviimine
- Alustatud on projektide tegevusi:
 - Peipsimaa ja Vooremaa väiketootjate võrgustike ühised arendus- ja turundustegevused.
 - Jõgeva valla ettevõtja- ettevõtlik, koostööaldis ja uuendusmeelne.

Valdkonna kokkuvõtte: Juhtimise, mainekujunduse ja rahvusvahelised suhete osas on arengukava näinud ette, et Jõgeva vallast kujuneb uuendusmeelne omavalitsus ja asjatundlik koostööpartner.

Kaasaegse töökeskkonna loomisel on alustatud tööruumide renoveerimisega. Ametnike ja töötajate ametialaste oskuste täiendamine toimub koolituste kaudu pidevalt. Välja on töötatud uued e-teenuste lahendused avalduste ja taotluste esitamiseks. Alustatud on kaasava eelarve juurutamisega. Vald osaleb üle-eestilises KOVidele suunatud infosüsteemide kaasajastamise projektis. Oleme algatanud uue üldplaneeringu koostamise.

Valla mainekujunduse osas alustati ametiasutuse ühtse visuaali loomisega – tellitud ja töösse on võetud stiiliraamatut järgides dokumendi blanketid, kutsed jms. Kujundatud on valla meened.

Välissuhtluse ja koostöö osas on kaardistatud senised sõprusomavalitsused ja ette on valmistatud lepingute uuendamine. Valla algatusel on esitatud mitmed koostööprojektid ja alustatud on tegevustega ettevõtluskoostöö ja valla kui külustuskeskkonna turundamise osas.

2. Haridus ja noorsootöö

- 2.1. Tagatud on jätkusuutlik elukohalähedane alus-, üld- ja huviharidus

- 2.1.1. Turvalise õppekeskkonna võimaldamine
 - HAKO ja koolide igapäevane töö.
- 2.1.2. Kohalikes ja rahvusvahelistes koostööprojektides ja võrgustikes osalemine
 - Jõgeva valla koolid osalevad HITSA projektis „Üldhariduskoolide digitaristu kaasajastamise programm“.
 - Meie haridusasutused Tervist edendavad lasteaiaid.
 - Kiusamisvaba lasteaed ja kool.
- 2.1.3. Haridusasutuste maine kujundamine ja hoidmine
 - Koolide sisemine tegevus. Valla üleselt ei ole tegevusi ellu viidud.
- 2.1.4. Laste igakülgset arengut tagavate tugiteenuste võimaldamine lasteaedades ja haridusasutustes
 - Koolide ja valla poolne tegevus, mis on aktuaalne pidevalt.
- 2.1.5. Huvitegevuse toetamine, huvihariduse õpikeskkonna parendamine ja loovust edendava huviõppe pakkumine
 - Huvitegevuse toetamine – transport, õppuritoetus, teenusepakkuja, õppevahendid – nahaõmblusmasin, rahvariiete soetamine ringidele, huviõpe on pidev. Spordivahendid spordikoolidele ja ringidele, klubid.
- 2.1.6. Valla stipendiumite eraldamine edukatele gümnaasiumiõpilastele, kutsekoolide õpilastele ja üliõpilastele.
 - Stipendiumite süsteemi ei ole välja töötatud
- 2.2. Kaasajastatud õppe- ja kasvukeskkond
 - 2.2.1. Hoonete ja ruumide renoveerimine/rekonstrueerimine
 - Palamuse kooli duširuumid, Põhikooli ehitus jätkus, Palamuse lasteaed, Torma Linnutaja hoone
 - 2.2.2. Luua Metsanduskooli hoonete ja staadioni renoveerimine
 - Tegevusi ei ole alustatud
- 2.3. Noorte huvisid arvestav noorsootöö ja toimivad noortekeskused
 - 2.3.1. Avatud noortekeskuse ruumide kaasajastamine, inventari ja tegevusvahendite täiendamine
 - Tegevusvahendeid ringide läbiviimiseks
 - 2.3.2. Sisulist noorsootööd tegevate ühingute ja organisatsioonide toetamine
 - Tegevustoetuste eraldamine.
 - 2.3.3. Rahvusvahelistes noorsootöö projektides osalemine
 - Kunstikooli õpilaste rahvusvaheline laager.
 - 2.3.4. Noorte volikogu tegevuse korraldamine ja toetamine
 - Noortevolikogu on valitud ja tegutseb.
 - 2.3.5. Noorte omaalgatuslike projektide toetamine
 - Programmi ei ole ellu kutsutud.

Valdkonna kokkuvõte: Haridus ja noorsootöövaldkonnas on Jõgeva vald suunaks võtnud saada korrastatud kodulähedase haridustaristuga õppijaid ja noori väärtustavaks omavalitsuseks.

Elukohalähedase alus-, üld- ja huvihariduse tagamine on eesmärk, mille nimel tegutsevad koolid ja valla haridus- ja kultuuriosakond igapäevaselt. Turvalise õpikeskkonna hoidmine on haridusasutuste ülene tegevus – siinkohal on mõeldud turvalist kooliteed (õpilastransporti ja kooliteed), terviseameti ja päästeameti nõuetele vastavust jms. Haridusvaldkonnas on võrgutikutöö aastatepikkune nii terviseedenduse, kaasava hariduse, kiusamisvaba kooli/lasteaia kui liikumisharrastuse propageerimise osas. Haridusasutuste hea maine eest kannavad hoolt nii koolipered kui hoolekogud. Tugiteenuste tagamine ja huvitegevuse mitmekesistamine on omavalitsuse ülesanne. Kõik eesmärki täita aitavad tegevused on pikaajalised ja aastaringised.

Kaasajastatud õppe- ja kasvukeskkonna eest vastutab omavalitsus. 2018. aastal lõpetati uue Palamuse lasteaia ehitus, jätkati Jõgeva Põhikooli ehitamisega, alustati Torma Põhikooli lasteaed Linnutaja hoone energiatõhususe tõstmise töödega, tehti väiksemaid ehitus- ja remonditöid.

Noorte vajadusele ja noortekeskuste võrgustikul põhinev noorsootöö on eesmärk, mille täitmiseks asutati valla hallatav asutus Jõgeva valla Noortekeskus, mille koosseisu kuulub 9 piirkondlikku tegevuskohta. Toetatud on noortevolikogu loomist ja projektitegevustes osalemist. Noorte omaalgatuslike projektide toetusprogrammiga ei ole veel alustatud.

3. Kultuur ja sport

3.1. Korrastatud külastuskeskkond ja kultuuriasutused

3.1.1. Miljööväärtuslike ja kultuurilooliste objektide säilitamine ning renoveerimine

- Ettevalmistamisel on Kuremaa lossi avariiremondi tööd.

3.1.2. Rahvamajade ja seltsimajade renoveerimine ning korrastamine

- Vaiatu rahvamaja küttesüsteemi renoveerimine

3.2. Väärtustatud traditsioonid ja mitmekesised kultuurisündmused

3.2.1. Jõgeva valla eri piirkondade traditsiooniliste mainesündmuste edasiarendamine

- Toimused traditsioonilised sündmused piirkondades
- Tehti ettevalmistused piirkondlike kevad, suve, sügise ja talve programmide ellu viimiseks.

3.2.2. Jõgeva valla uute tähtpäevadega seotud sündmuste väljaarendamine

- Jõgeva linna 80. sünnipäeva tähistamine

3.2.3. Ühtse kohatunde loomine kaasamise ja ühistegevuste kaudu

- Viidi ellu mõned kogukondade aktiveerimisele suunatud projektid – LEADER tegevused, projekt „Laka pealt alla“ jne

3.3. Mitmekülgsed spordi- ja vaba aja veetmise võimalused

3.3.1. Spordiürituste läbiviimise toetamine

- Vald toetas piirkonnas toimuvaid üritusi.

3.3.2. Vaba aja veetmise võimaluste loomine

- Kultuuri- ja spordisündmused toimusid aastaringelt nii valla algatusel kui seltsitegevuse kaudu.
- EV100 sündmuste tähistamine

3.3.3. Spordi- ja mänguväljakute renoveerimine ja rajamine

- Kaasajastati Jõgeva linna Tellise tn mänguväljak, projekteeriti kesklinna mänguväljak ja rajati Piiri parki teismeliste mänguväljak.

Valdkonna kokkuvõte: Arengukavas on valdkonna arengusuunaks seatud, et Jõgeva vald on rikkaliku kultuuripärandiga traditsioone hoidev omavalitsus, mis soodustab noorte ja täiskasvanute spordiharjumuste kujundamist.

Korrastatud külastuskeskkonna ja kultuuriasutuste eesmärgi täitmiseks on panustatud rahvamajade korrastamise ning kaardistatud muinsus- ja miljøöväärtuslike objektide olukorda.

Vald on toetanud piirkonnas toimuvaid kultuuri- ja spordiüritusi. Kogukonnad kaasati EV100 sündmuste tähistamise ja koostööprojektidesse.

Kaasajastati Jõgeva linna Tellise tn mänguväljak, projekteeriti kesklinna mänguväljak ja rajati Piiri parki teismeliste mänguväljak.

4. Ettevõtlus

4.1. Jõgeva vald on atraktiivne ettevõtluspiirkond

4.1.1. Olemasolevate ettevõtluspiirkondade tugitaristu rekonstrueerimine

- Ettevalmistused Viruvere vineeritehase juurdepääsutee ehitamiseks.
- 4.1.2. Ettevõtluseks sobivate äri- ja tootmiskaade leidmine ja väljaarendamine
 - Pidev, koostöö JAEKiga
- 4.1.3. Lairiba internetiühenduse rajamine
 - *Kiire interneti toomine valla asutustesse*
- 4.1.4. Ühistranspordi arendamine koostöös naaberomavalitsustega
 - Pidev
- 4.1.5. Ettevõtluse toetamine valla poolt – ettevõtjatele suunatud koolitused, õppereisid, kontaktüritused
 - Koostööprojektid
- 4.1.6. Ettevõtluse ning investeerimisvõimaluste alase info kogumine ja levitamine
 - Koostöös JAEKiga
- 4.1.7. Ettevõtjate tunnustamine
 - Tunnustusüritus, vabariigi aastapäev
- 4.1.8. Kohalike alustavate ettevõtjate toetamine
 - Koostöö JAEKiga

5. Tehniline taristu

5.1. Kaasajastatud ÜVK ja jäätmekäitlutaristu

- 5.1.1. Ühisveevärgi ja – kanalisatsiooni arengukava koostamine
- 5.1.2. Ühisveevärgi ja – kanalisatsiooni rekonstrueerimine ja laiendamine
- 5.1.3. Hajaasustuse programmis osalemine
- 5.1.4. Eraisikute vee- ja kanalisatsioonitaristu rajamise toetamine
- 5.1.5. Ühtse jäätmekäitlussüsteemi arendamine
- 5.1.6. Komposteerimisväljakute rajamine piirkondadesse

5.2. Korrastatud teed ja tänavad

- 5.2.1. Teehoiukava koostamine ja pidev uuendamine
- 5.2.2. Teede ja tänavate remont
- 5.2.3. Teede ja tänavate tolmuwabaks muutmine
- 5.2.4. Ülekäiguradade rajamine ja ohutuse tõstmine
- 5.2.5. Korterealamute õuealade (parklate), laste mänguväljakute ja atraktsioonide rekonstrueerimise ja ehitamise toetamine
- 5.2.6. Elamumaade detailplaneerimine, taristu ehitamine ja katastriüksuste müümine noortele peredele

5.3. Kaasajastatud ja energiasäästlikud eluasemed

- 5.3.1. Kohaliku omavalitsuse elamufondi kaasajastamine ja säästlikkuse tõstmine, kinnisvara võõrandamine

6. Sotsiaalhoolekanne ja tervishoid

6.1. Renoveeritud hoolekandeesutused

- 6.1.1. Sotsiaalkeskuse rekonstrueerimine Tormas

6.2. Tagatud on elanikkonna sotsiaalne kaitse

- 6.2.1. Sotsiaalteenuste võimaldamine ja arendamine vastavalt vajadustele
- 6.2.2. Koduteenuste arendamine
- 6.2.3. Naiste turvakodu toetamine
- 6.2.4. Projektides osalemine

6.3. Tervist toetav elukeskkond

- 6.3.1. Terviseedenduse programmide propageerimine ja elluviimine
- 6.3.2. Terviseradade väljaarendamine
- 6.3.3. Jõgeva Tervisekeskuse rajamine
- 6.3.4. KEAT programmi toetamine

7. Korralduse ja turvalisus

7.1. Turvaline vald

- 7.1.1. Peremehetute hoonete ja rajatiste hõivamine
- 7.1.2. Lagunenud hoonete likvideerimine (Ühinemisleping)
- 7.1.3. Koostöö organisatsioonidega
- 7.1.4. Vabatahtlike päästekomandode tegevuse toetamine

8. Ülevaade sisekontrollisüsteemist

Vallavalitsuse ning tema haldusala sisekontrollisüsteem toimib nõutaval tasemel ja selle tõhususe tagavad:

- kõigi valla ameti- ja hallatavate asutuste põhiliste tegevuste reglementeeritus;
- ühtse finantsarvestuse ja dokumendihalduse tarkvara kasutamine vallavalitsuses ja haldusalas;
- infosüsteemidele juurdepääs ainult selleks volitatud ametnikel, määratud ametnike ligipääs andmefailidele ja serveritele;
- raamatupidamise sisekorra eeskirjade kohased inventuurid, kinnitatud korrad, mis reguleerivad vara võõrandamist, kasutusse andmist, üleandmist, kõlbmatuks tunnistamist, mahakandmist ja hävitamist;
- raamatupidamisandmete täpsus ja täielikkus (finantstulemuste pidev võrdlemine eelarvestatud summadega, pidev rahavoogude analüüs, funktsionaalselt sõltumatu raamatupidamise algdokumentide kinnitamine ja kontrollimine);
- tegevuse auditeerimine asutuseväliselt audiitorite poolt.

Konsolideerimisgrupi raamatupidamise aastaaruanne

Konsolideeritud bilanss

(tuhandetes eurodes)

	Lisa	31.12.2018	31.12.2017
Käibevara			
Raha	4	4 190,2	2 553,4
Maksunõuded	5	953,9	866,1
Nõuded ja ettemaksed	6	692,4	731,4
Varud	7	31,2	23,7
Käibevara kokku		5 867,7	4 174,6
Põhivara			
Materiaalne põhivara	8	43 271,0	39 028,2
Muud pikaajalised finantsinvesteeringud	9	1 647,6	152,6
Kinnisvarainvesteeringud	10	285,2	296,2
Bioloogilised varad	11	10,0	10,0
Immateriaalne põhivara	12	7,8	10,5
Pikaajalised nõuded ja ettemaksed	13	1,5	1,8
Põhivara kokku		45 223,1	39 499,3
Varad kokku		51 090,8	43 673,9
Lühiajalised kohustised			
Võlad tarnijatele	14	1 438,5	1 114,0
Laenukohustised	14, 15	1 099,4	816,4
Võlad töötajatele	14	958,4	616,0
Muud kohustised ja saadud ettemaksed	14	494,6	625,4
Saadud maksude, lõivude, trahvide ettemaksed	14	0,0	0,2
Lühiajalised kohustused kokku		3 990,9	3 172,0
Pikaajalised kohustised			
Laenukohustised	15	7 272,7	5 239,5
Muud pikaajalised kohustised ja ettemaksed	16	324,8	324,8
Pikaajalised kohustised kokku		7 597,5	5 564,3
Netovara			
Eelmiste perioodide akumulieeritud tulem		34 837,6	33 743,7
Varade ümberhindlus		-6,3	46,3
Reservid		0,0	6,4
Arvestuspõhimõtte muutus		1 504,6	0,0
Aruandeaasta tulem		3 166,5	1 141,2
Netovara kokku		39 502,4	34 937,6
Kohustised ja netovara kokku		51 090,8	43 673,9

Konsolideeritud tulemiaruanne

(tuhandetes eurodes)

	Lisa	2018	2017
Tegevustulud			
Saadud toetused	17	12 303,3	7 921,6
Maksutulud	5	9 725,1	8 605,5
Tulud kaupade ja teenuste müügist	18	3 407,9	3 344,1
Muud tegevustulud	19	83,1	922,8
Tegevustulud kokku		25 519,4	20 794,0
Tegevuskulud			
Tööjõukulud	20	-10 815,4	-9 879,4
Majandamiskulud	21	-5 518,3	-4 863,8
Maksu-, lõivu- ja trahvikulud	21	-2 058,7	-1 203,6
Antud toetused	22	-1 282,1	-1 105,7
Muud tegevuskulud	21	-1,8	-8,3
Põhivara amortisatsioon, mahakandmine	8, 10, 12	-2 626,8	-2 531,4
Tegevuskulud kokku		-22 303,1	-19 592,2
Aruandeaasta tegevustulem		3 216,3	1 201,8
Finantstulud ja -kulud			
Intressikulu	15	-55,3	-61,8
Tulu hoiustelt ja väärtpaberitelt	23	5,0	1,2
Tulem osalustelt	23	0,4	0,0
Muud finantstulud ja -kulud	23	0,1	0,0
Finantstulud ja -kulud kokku		-49,8	-60,6
Aruandeaasta tulem		3 166,5	1 141,2

Konsolideeritud rahavoogude aruanne

(tuhandetes eurodes)

	Lisa	31.12.2018	31.12.2017
Rahavood põhitegevusest			
Tegevustulem		3 216,3	1 201,8
Korrigeerimised			
Põhivara amortisatsioon	8, 10, 12	2 626,8	2 531,4
Käibemaksu kulu põhivara soetuselt		1 219,1	377,4
Saadud sihtfinantseerimine põhivara soetuseks	17	-4 515,7	-1 631,7
Kasum/kahjum põhivara müügist		-5,8	-766,2
Antud sihtfinantseerimine põhivara soetuseks	22	34,0	171,1
Kokku korrigeeritud tegevustulem		2 574,7	1 883,8
Käibevara netomuutus		163,1	157,8
Kohustuste netomuutus		380,8	35,7
Kokku rahavood põhitegevusest		3 118,6	2 077,3
Rahavood investeerimisest			
Materiaalse põhivara soetus		-8 079,9	-3 799,1
Müügist saadud tulu		12,3	995,9
Korrigeerimine muutusega võlgades tarnijatele	14	135,7	633,5
Laekunud sihtfinantseerimine põhivara soetuseks		4 316,5	938,8
Makstud sihtfinantseerimine põhivara soetuseks		-34,0	-171,1
Tasutud finantsinvesteeringute soetamisel	9	0,0	-108,2
Laekunud dividendid		0,4	0,6
Laekunud intressid ja muud finantstulud		0,5	0,7
Kokku rahavood investeerimisest		-3 648,5	-1 508,9
Rahavood finantseerimisest			
Saadud laenud	15	3 210,7	398,3
Laenude tagasimaksud	15	-978,2	-776,4
Tagasi makstud kapitalirendi kohustused	15	-9,9	-26,5
Makstud intressid	14, 15	-55,9	-63,0
Kokku rahavood finantseerimisest		2 166,7	-467,6
Puhas rahavoog		1 636,8	100,8
Raha ja selle ekvivalendid perioodi algul	4	2 553,4	2 452,6
Raha ja selle ekvivalentide muutus		1 636,8	100,8
Raha ja selle ekvivalendid perioodi lõpul	4	4 190,2	2 553,4

Konsolideeritud netovara muutuste aruanne

(tuhandetes eurodes)

	Kohaliku omavalitsuse netovara		Kokku
	Kassareserv	Akumuleeritud tulem	
Saldo seisuga 31.12.2016	6,4	33 743,7	33 750,1
Varade ümberhindlus	0,0	46,3	46,3
Aruandeaasta tulem	0,0	1 141,2	1 141,2
Saldo seisuga 31.12.2017	6,4	34 931,2	34 937,6
Puurmani valla üleantud laenu saldo seisuga 31.12.17	0,0	-93,6	-93,6
Varade ümberhindlus	0,0	-6,3	-6,3
Arvestuspõhimõtte muutus	-6,4	1 504,6	1 498,2
Aruandeaasta tulem	0,0	3 166,5	3 166,5
Saldo seisuga 31.12.2018	0,0	39 502,4	39 502,4

2018. aastal on varade ümberhindlusena kajastatud:

- maade munitsipaliseerimine 1,7 tuhat eurot;
- Emajõe Veevärk AS-i finantsinvesteeringu väärtuse muutus -8,0 tuhat eurot. Ümberarvestus on tehtud lähtudes seisuga 31.12.2018 omakapitali väärtusest.

2018. aastal on arvestuspõhimõtte muutusena kajastatud:

- Emajõe Veevärk AS-i seisuga 31.12.2017 kajastamata finantsinvesteeringu väärtuse muutus 1498,2 tuhat eurot;
- kohaliku omavalitsuse üksuse finantsjuhtimise seadus § 66 lõige 2 tunnistas kehtetuks Valla- ja linnaeelarve seaduse alates 01.07.2012, mistõttu volikogu kassatagavara enam ei kinnita ja kassareservi kajastamine lõpetatakse. Palamuse vald jätkas kassareservi 6,4 tuhat eurot kajastamist. Nüüd selle kajastamine lõpetatakse.

Raamatupidamise aastaaruande lisad.

Lisa 1. Raamatupidamise aastaaruande koostamisel kasutatud arvestusmeetodid ja hindamisalused

Käesolev Jõgeva Vallavalitsuse konsolideeritud raamatupidamise aastaaruanne on koostatud kooskõlas Eesti finantsaruandluse standardiga. Finantsaruandluse standard tugineb rahvusvaheliselt tunnustatud arvestuse ja aruandluse põhimõtetele, mille põhinõuded on kehtestatud Raamatupidamise seaduses, mida täiendavad Raamatupidamise Toimkonna poolt välja antud juhendid ning Avaliku sektori finantsarvestuse ja -aruandluse juhend. Raamatupidamise aastaaruanne on koostatud lähtudes soetusmaksumuse printsiibist. Olulised kinnisvarainvesteeringud ja materiaalne põhivara, mis on soetatud enne 1996. aastat kajastatakse ühekordselt ümberhinnatud väärtuses. Konsolideerimisgrupi raamatupidamise aastaaruanne on koostatud tuhandetes eurodes.

Ühinenud omavalitsuse algsaldod

Ühinemise teel moodustunud kohaliku omavalitsuse üksuse esimeses majandusaasta aruandes esitatakse sellele eelnenud majandusaasta võrreldavad arvnäitajad ühinenud kohaliku omavalitsuse üksuste eelmise majandusaasta vastavate arvnäitajate liitmise teel, jättes välja ühinenud omavalitsusüksuste omavahelisi tehinguid kajastavad arvnäitajad.

Konsolideerimise põhimõtted

Valitseva mõju all olevateks üksusteks (vt lisa 3) on sihtasutused ja äriühingud, milles Jõgeva Vallavalitsus omab mõjuvõimu määrata investeeringuobjekti finants- ja tegevuspoliitikat. Äriühingute puhul eeldatakse valitseva mõju olemasolu tavaliselt siis, kui valla osalus ühingu on üle 50%. Valitseva mõju all olevad sihtasutused on asutatud Jõgeva Vallavalitsuse poolt, kes ka nende nõukogude liikmed määrab.

Valitseva mõju all olevate üksuste tegevus kajastub konsolideeritud raamatupidamise aastaaruandes alates valitseva mõju tekkimisest kuni selle katkemiseni.

Konsolideerimise eesmärgil on valitseva mõju all olevate üksuste raamatupidamise aastaaruanded muudetud selliselt, et need vastaksid Jõgeva valla poolt kasutatavatele arvestuspõhimõtetele. Valitseva mõju all olevate üksuste finantsnäitajad on konsolideeritud rida-realt. Grupisisised nõuded, kohustused, tulud ja kulud on elimineeritud.

Jõgeva Vallavalitsuse konsolideerimata aruandes (vt lisa 2) on osalused valitseva mõju all olevates üksustes kajastatud soetusmaksumuses.

Varade ja kohustuste jaotus lühi- ja pikaajalisteks

Varad ja kohustused on bilansis jaotatud lühi- ja pikaajalisteks lähtuvalt vara või kohustuse eeldatavast valdamisest kuni üks aasta või kauem arvestatuna bilansikuupäevast.

Raha ja raha ekvivalendid

Raha ja selle ekvivalentidena on kajastatud kassas olev sularaha, arvelduskontode jääke, lühiajalisi deposiite. Arvelduskontolt bilansikuupäevaks kogunenud laekumata intressid kajastatakse viitlaekumisena.

Nõuded

Tulu- ja maamaksu nõuded ning loodusressursside nõuded kajastatakse bilansis vastavalt Maksu- ja Tolliametist saadud teatistele. Nõudeid kajastatakse bilansis nõudeõiguse tekkimise momendil ning

hinnatakse lähtuvalt tõenäoliselt laekuvatest summadest. Võimaluse korral hinnatakse iga konkreetse kliendi laekumata nõudeid eraldi, arvestades teadaolevat informatsiooni kliendi maksevõime kohta. Ebatõenäoliselt laekuvaks hinnatud nõue on bilansis tõenäoliselt laekuva summani alla hinnatud. Aruandeperioodil laekunud, kuid varasematel perioodidel kuludesse kantud nõuded kajastatakse aruandeperioodi ebatõenäoliste nõuete kulu vähendusena. Nõue loetakse lootusetuks, kui juhtkonna hinnangul puuduvad võimalused nõude kogumiseks. Lootusetud nõuded kantakse bilansist välja. Pikaajalised intressi mitteteenivad nõuded kajastatakse nõude nüüdisväärtuses, kasutades diskontomäära 4% aastas.

Kinnisvarainvesteeringud

Kinnisvarainvesteeringutena kajastatakse selliseid kinnisvaraobjekte, mida hoitakse väljarentimise eesmärgil ja mida grupp ega ükski teine avaliku sektori üksus ei kasuta oma põhitegevuses. Kinnisvarainvesteeringuid kajastatakse soetusmaksumuses, millest on maha arvatud akumulieeritud kulum. Amortiseerimisel kasutatav amortisatsioonimäär on 2-3% aastas.

Varud

Varud võetakse arvele soetusmaksumuses, mis koosneb ostuhinnast ja muudest soetamisega seotud otsestest kulutustest. Varude soetusmaksumuse arvestamisel on üldjuhul kasutatud kaalutud keskmise soetusmaksumuse meetodit, milline arvutatakse iga kalendrikuu lõpul seisuga ning selle hinna alusel toimub varude kuluks kandmine.

Ümberhindlus

Aastatel 2003 kuni 2005 viidi läbi kinnisvarainvesteeringute ja materiaalse põhivara ühekordne ümberhindlus. Seoses maareformi jätkumisega on ümberhindluste kajastamist jätkatud ka peale 2005. a, võttes arvele aruandeperioodi möödistanud ja maakatastrisse kantud maad. Samuti võetakse ümberhindlusena jätkuvalt arvele aruandeperioodil omandatud peremehetu vara, mis on saadud seoses pärijate puudumisega. Varade ümberhindamiseks kasutatakse eelisjärjekorras turuhinda. Turuhinna puudumisel kasutatakse jääkasendusmaksumuse meetodit. Maa arvele võtmiseks kasutatakse maksustamishinda, kui turuhind pole teada.

Materiaalne põhivara

Materiaalseks põhivaraks loetakse varasid hinnangulise kasuliku tööeaga üle ühe aasta ja soetusmaksumusega alates 5 000 eurost. Varad, mille soetusmaksumus on alla 5 000 euro, kantakse kohe kuluks ja arvestust peetakse bilansiväliselt. Põhivara võetakse arvele soetusmaksumuses, mis koosneb ostuhinnast, mittetagastatavatest maksudest ja muudest põhivara kasutuselevõtuga otseselt seonduvatest väljaminekutest.

Põhivara rekonstrueerimisväljaminekud, mis pikendavad vara kasulikku tööiga ning tõstavad oluliselt vara kvaliteeti või tööjõudlust üle algselt arvatud taseme, kapitaliseeritakse bilansis põhivarana. Põhivara remondi- ja hoolduskulud, mis tehakse eesmärgiga säilitada vara esialgset taset, kajastatakse kulude tekkimisel aruandeperioodi kuludes.

Kulumi arvestamisel kasutatakse lineaarset meetodit. Kulumi norm määratakse igale põhivara objektile eraldi, sõltuvalt selle kasulikust tööeast. Maad ja kunstiväärtusi, mille väärtus aja jooksul ei vähene, ei amortiseerita. Amortiseerimisel kasutatavad amortisatsioonimäärad:

- ehitised, rajatised 2-10% aastas;
- masinad, transpordivahendid, muu materiaalne põhivara 10-20% aastas;
- info- ja kommunikatsioonitehnoloogia seadmed 20-33% aastas.

Põhivarasid kajastatakse bilansis soetusmaksumuses, millest on maha arvatud akumuleeritud kulum ja võimalikud väärtuse langusest tulenevad allahindlused.

Materiaalse põhivara kajastamine bilansis lõpetatakse vara vöörandamisel või mahakandmisel.

Immateriaalne põhivara

Immateriaalse põhivarana kajastatakse füüsilise substantsita vara kasuliku tööeaga üle ühe aasta ja soetusmaksumusega alates 5 000 eurost. Immateriaalset põhivara kajastatakse bilansis soetusmaksumuses, millest on maha arvatud akumuleeritud kulum. Kasutatav amortisatsioonimäär on 20% aastas.

Rendid

Kapitalirendina käsitletakse rendilepingut, mille puhul kõik olulised vara omandiga seonduvad riskid ja hüved kanduvad üle rentnikule. Muud rendilepingud kajastatakse kasutusrendina.

Kapitalirenti kajastatakse esmakordselt bilansis vara ja kohustusena renditud vara õiglase väärtuse summas või rendimaksete miinimumsumma nüüdisväärtuses, juhul kui see on madalam. Kapitalirendi tingimustel renditud varasid amortiseeritakse rendiperioodi jooksul või kasuliku eluea jooksul, olenevalt sellest, kumb on lühem. Kapitalirendi maksed jagatakse kohustust vähendavateks põhiosa tagasimakseteks ning intressikuludeks.

Kasutusrendi maksed kajastatakse kuluna rendiperioodi jooksul.

Kasutusrendi tingimustel väljarenditud vara kajastatakse bilansis tavakorras, analoogselt muu põhivaraga.

Kasutusrendimaksed kajastatakse tuluna ühtlaselt rendiperioodi jooksul.

Sihtfinantseerimine

Sihtfinantseerimisena kajastatakse sihtotstarbeliselt antud ja saadud toetusi.

Tegevuskulude sihtfinantseerimise kajastamisel lähtutakse tulude ja kulude vastavuse printsiibist (tulu sihtfinantseerimist kajastatakse proportsionaalselt sellega seonduvate kuludega). Sihtfinantseerimise kajastamisel rakendatakse brutomeetodit, mille järgi kajastatakse tulemiaruanDES kompenseeritavat kulu ja saadud toetust eraldi. Tegevuskulude katteks saadud ja antud sihtfinantseerimist võib kajastada arvestuse lihtsustamise eesmärgil laekumisel koheselt tuluna ja ülekanDMisel koheselt kuluna, kui lepingujärgne summa on väiksem esitatud põhivara kapitaliseerimise alampiirist (5000 €).

Varade sihtfinantseerimise korral lähtutakse sihtfinantseerimise kajastamisel brutomeetodist, vara võetakse bilansis arvele soetusmaksumuses. Sihtfinantseerimise summa kajastatakse aruandeperioodi tuludes. Sihtfinantseerimise andmisel kajastab grupp antud summa üldjuhul koheselt kuluna. Oluliste summade puhul, milleks loetakse põhivara kapitaliseerimise alampiiri (5 000 eurot), kajastatakse antud toetus ettemakstud toetusena bilansis kuni toetuse kuluaruande esitamiseni.

Välisvaluutas toimunud tehingute kajastamine

Välisvaluutas fikseeritud tehingute kajastamisel on aluseks võetud tehingu toimumise päeval ametlikult kehtinud Euroopa Keskpannga valuutakursid. Välisvaluutatehingutest saadud kahjumid on tulemiaruanDES kajastatud perioodi kuluna.

Maksude arvestus

Põhivara ja varude soetamisel tasutud mittetagastatavad maksud ja lõivud (näiteks käibemaks, kui ostja on mittekäibemaksukohuslane) on kajastatud soetamishetkel kuluna ning neid ei kajastata varade soetusmaksumuse koosseisus.

Kassapõhises vallaelarve täitmisel kajastatakse käibemaksukulu vastavalt majandamiskulude hulgas, sh ka vara soetamise kuludes.

Tulude arvestus

Kogutud maksude, lõivude ja trahvide tulu võetakse arvele tekkepõhiselt vastavalt Maksu- ja Tolliameti poolt esitatud teatistele ning muudele tulu tekkimist kajastatavatele dokumentidele. Kohalike maksude, trahvide ja lõivutulu kajastatakse tulu laekumisel. Tulu teenuse müügist kajastatakse teenuse osutamisel. Intressitulu kajastatakse tekkepõhiselt.

Kulude arvestus

Kulusid kajastatakse tekkepõhiselt. Põhivara või varude soetamisel tasutud mittetagastatavad maksud ja lõivud, sh käibemaks, mida ei saa arvata sisendkäibemaksuks, kajastatakse soetamishetkel kuluna tulemiaruaude kirjel „Maksu-, lõivu- ja trahvikulud“.

Seotud osapooled

Seotud osapoolteks loetakse Jõgeva valla volikogu ja valitsuse liikmed ning asutuste juhid, kellele on antud õigus iseseisvalt lepinguid sõlmida, konsolideerimisgruppi kuuluvate sihtasutuste ja äriühingute nõukogude ja juhatuse liikmed, kõigi eelpool loetletud tegev- ja kõrgema juhtkonna liikmete lähedased pereliikmed, samuti ka nende valitseva ja olulise mõju all olevad sihtasutused, mittetulundusühingud ja äriühingud.

Bilansipäevajärgsed sündmused

Raamatupidamise aastaaruandes kajastuvad olulised vara ja kohustuste hindamist mõjutavad asjaolud, mis ilmsid bilansikuupäeva ja aruaude koostamispäeva vahemikul, kuid on seotud aruandeperioodil või varasematel perioodidel toimunud tehingutega.

Eelarve täitmise aruanne

Eelarve täitmise aruanne on koostatud vallavalitsuse kohta (konsolideerimata) kassapõhiselt, mistõttu selle andmeid ei ole võimalik võrrelda tekkepõhiste konsolideerimata aruannetes kajastatud andmetega. Lisaks kassapõhisest printsibist tulenevatele ajalistele erinevustele on selles kasutusel veel järgmised olulised erinevad arvestuspõhimõtted:

- 1) põhivara soetamisel tasutud summad kajastatakse eelarve täitmisel kuluna ning põhivara müügist laekunud summad tuluna, amortisatsiooni ja muud põhivarade mitterahalised tehingud eelarve täitmise aruandes ei kajastu;
- 2) kaupade ja teenuste ning põhivarade soetamisel lisanduv käibemaks, mida ei saa arvata sisendkäibemaksuks, on eelarve täitmise aruandes kajastatud vastavate kaupade, teenuste ja põhivara soetamise kuluna.

Lisa 2. Jõgeva Vallavalitsuse konsolideerimata aruanded

Konsolideerimata bilanss

(tuhandetes eurodes)

	Lisa	31.12.2018	31.12.2017
Käibevara			
Raha		3 446,9	1 706,2
Maksunõuded		953,9	866,1
Nõuded ja ettemaksed		529,9	409,8
Varud		4,8	4,3
Käibevara kokku		4 935,5	2 986,4
Põhivara			
Materiaalne põhivara		30 165,9	25 753,7
Osalused avaliku sektori ja sidusüksustes	3	1 527,3	1 495,8
Muud pikaajalised finantsinvesteeringud		152,6	152,6
Kinnisvarainvesteeringud		285,2	296,2
Bioloogilised varad		10,0	10,0
Põhivara kokku		32 141,0	27 708,3
Varad kokku		37 076,5	30 694,7
Lühiajalised kohustised			
Võlad töötajatele		900,1	557,9
Võlad tarnijatele		1 403,4	812,9
Laenukohustised		1 007,8	721,3
Muud kohustised ja saadud ettemaksed		405,0	535,0
Saadud maksude, lõivude, trahvide ettemaksed		0,0	0,2
Lühiajalised kohustised kokku		3 716,3	2 627,3
Pikaajalised kohustised			
Muud pikaajalised kohustised ja ettemaksed		324,8	324,8
Laenukohustised		6 315,7	4 190,8
Pikaajalised kohustised kokku		6 640,5	4 515,6
Netovara			
Eelmiste perioodide akumulieeritud tulem		23 451,8	22 401,9
Varade ümberhindlus		1,7	46,3
Arvestuspõhimõtte muutus		6,4	0,0
Reservid		0,0	6,4
Aruandeaasta tulem		3 259,8	1 097,2
Netovara kokku		26 719,7	23 551,8
Kohustised ja netovara kokku		37 076,5	30 694,7

Seisuga 31.12.2018 kajastatud *eelmiste perioodide akumulieeritud tulemi* ja seisuga 31.12.2017 kajastatud *eelmiste perioodide akumulieeritud tulemi*, varade ümberhindluse ja aruandeaasta tulemi erinevus on 93,6 tuh. eurot. Tegemist on Põltsamaa Vallavalitsuse poolt üle antud laenukohustusega, mis kaasnes Puurmani vallast ühinemise käigus Jõgeva vallaga liitunud piirkonnaga.

Konsolideerimata tulemiaruanne

(tuhandetes eurodes)

	2018	2017
Tegevustulud		
Maksutulud	9 725,1	8 605,5
Saadud toetused	12 146,5	7 575,8
Tulud kaupade ja teenuste müügist	1 894,9	1 908,9
Muud tegevustulud	80,9	917,6
Tegevustulud kokku	23 847,4	19 007,8
Tegevuskulud		
Tööjõukulud	-9 924,7	-9 061,1
Majandamiskulud	-5 103,5	-4 415,4
Antud toetused	-1 548,3	-1 347,5
Maksu-, lõivu- ja trahvikulud	-1 916,1	-1 087,8
Muud tegevuskulud	1,7	-2,5
Põhivara amortisatsioon, mahakandmine	-2 053,8	-1 949,0
Tegevuskulud kokku	-20 544,7	-17 863,3
Aruandeaasta tegevustulem	3 302,7	1 144,5
Finantstulud ja -kulud		
Intressikulu	-43,5	-48,4
Tulem osalustelt	0,4	0,0
Tulu hoiustelt	0,2	1,1
Finantstulud ja -kulud kokku	-42,9	-47,3
Aruandeaasta tulem	3 259,8	1 097,2

Konsolideerimata rahavoogude aruanne

(tuhandetes eurodes)

	2018	2017
Rahavood põhitegevusest		
Tegevustulem	3 302,7	1 144,5
Korrigeerimised		
Põhivara amortisatsioon	2 053,8	1 949,0
Käibemaksu kulu põhivara soetuselt	1 213,6	376,3
Saadud sihtfinantseerimine põhivara soetuseks	-4 378,8	-1 302,1
Kasum/kahjum põhivara müügist	-5,8	-765,7
Antud sihtfinantseerimine põhivara soetuseks	107,7	232,9
Kokku korrigeeritud tegevustulem	2 293,2	1 634,9
Käibevara netomuutus	106,4	197,1
Kohustuste netomuutus	427,0	29,1
Kokku rahavood põhitegevusest	2 826,6	1 861,1
Rahavood investeerimisest		
Materiaalse põhivara soetus	-7 673,6	-3 209,9
Põhivara müügist laekunud tulu	12,4	994,6
Korrigeerimine muutusega võlgades hankijatele	375,7	395,0
Tasutud osaluste soetamisel	-31,5	-176,0
Tasutud finantsinvesteeringute soetamisel	0,0	-108,2
Laekunud sihtfinantseerimine põhivara soetuseks	3 990,4	770,7
Makstud sihtfinantseerimine põhivara soetuseks	-34,0	-274,9
Laekunud dividendid	0,4	0,6
Laekunud intressid ja muud finantstulud	0,3	0,5
Kokku rahavood investeerimisest	-3 359,9	-1 607,6
Rahavood finantseerimisest		
Saadud laenud	3 210,7	398,3
Laenude tagasimaksud	-887,9	-686,2
Tagasi makstud kapitalirendi kohustused	-5,1	-3,4
Makstud intressid	-43,7	-48,9
Kokku rahavood finantseerimisest	2 274,0	-340,2
Puhas rahavoog	1 740,7	-86,7
Raha ja selle ekvivalendid perioodi algul	1 706,2	1 792,9
Raha ja selle ekvivalentide muutus	1 740,7	-86,7
Raha ja selle ekvivalendid perioodi lõpul	3 446,9	1 706,2

Konsolideerimata netovara muutuste aruanne

(tuhandetes eurodes)

	Kassareserv	Akumuleeritud tulem	Kokku
Saldo seisuga 31.12.2016	6,4	22 401,9	22 408,3
Ümberhindlus	0,0	46,3	46,3
Aruandeaasta tulem	0,0	1 097,2	1 097,2
Saldo seisuga 31.12.2017	6,4	23 545,4	23 551,8
Puurmani valla üleantud laenu saldo seisuga 31.12.17	0,0	-93,6	-93,6
Ümberhindlus	0,0	1,7	1,7
Arvestuspõhimõtte muutus	-6,4	6,4	0,0
Aruandeaasta tulem	0,0	3 259,8	3 259,8
Saldo seisuga 31.12.2018	0,0	26 719,7	26 719,7

Lisa 3. Konsolideerimisgruppi kuuluvad üksused

(tuhandetes eurodes)

Käesolevas aastaaruandes on rida-realt konsolideeritud järgmised üksused:

Nimetus	Osaluse määr (%)	Tulemiaruaande näitajad 2018			
		Tegevustulud	Tegevuskulud	Finantstulud ja -kulud	Tulem
Jõgeva Vallavalitsus (lisa 2)		23 847,4	-20 544,7	-42,9	3 259,8
Jõgeva Sotsiaalkeskus "Elukaar" OÜ	100	522,8	-520,9	-0,4	1,5
Jõgeva Veevärk OÜ	100	550,9	-534,7	-5,2	11,0
Torma Soojus OÜ	100	151,0	-208,6	-1,9	-59,5
Kuremaa Enveko AS	100	1 005,9	-1 141,4	-4,1	-139,6
Betti Alveri Muuseum SA	100	63,2	-57,7	0,0	5,5
Jõgeva Linna Sotsiaalmaja SA	100	134,4	-117,3	0,0	17,1
Kuremaa Turismi- ja Arenduskeskus SA	100	175,8	-117,9	0,0	57,9
KOKKU		26 451,4	-23 243,2	-54,5	3 153,7

Antud lisa tulemi ja konsolideeritud tulemiaruaande tulemi vahel on vahe 12,8 tuh eurot, mis koosneb:

- 2009. aastal andis Jõgeva Linnavalitsus osahingule Jõgeva Veevärk üle mitterahalise sissemaksena osakapitali reoveepuhasti, mille väärtuseks hindas ekspert 856,9 tuh eurot, vara jääkväärtus Jõgeva Linnavalitsuse bilansis oli 714,4 tuh eurot. Üle antud reoveepuhasti jääkväärtuse ja hinnatud väärtuse vahelt arvestati 2018. aastal kulumit 8,1 tuh eurot. Konsolideeritud aruannetes on antud vahe elimineeritud.

- 2018. aasta Emajõe Veevärk AS-i tulem oli 128,4 tuh eurot, millest Jõgeva Vallavalitsuse osa oli 4,7 tuh eurot ehk 3,6524% tulemist (Jõgeva Vallavalitsusele kuulus seisuga 31.12.2018 60 234 aktsiast 2200 aktsiat)

Nimetus	Osaluse määr (%)	Balansi näitajad seisuga 31.12.18			Osaluse bilansiline väärtus Jõgeva VV bilansis
		Varad	Kohustused	Omakapital	
Jõgeva Vallavalitsus (vt lisa 2)		37 076,5	10 356,8	26 719,7	1 527,3
Jõgeva Sotsiaalkeskus "Elukaar" OÜ	100	380,1	45,6	334,5	199,0
Jõgeva Veevärk OÜ	100	4 704,7	560,4	4 144,3	717,0
Torma Soojus OÜ	100	1 545,7	206,4	1 339,3	33,7
Kuremaa Enveko AS	100	7 197,9	459,3	6 738,6	577,0
Betti Alveri Muuseum SA	100	28,6	1,6	27,0	0,0
Jõgeva Linna Sotsiaalmaja SA	100	154,6	25,2	129,4	0,0
Kuremaa Turismi- ja Arenduskeskus	100	179,5	14,0	165,5	0,6

Lisa 4. Raha ja selle ekvivalendid

(tuhandetes eurodes)

Kirjel *raha* on kajastatud raha jääk pankades avatud arvelduskontodel ja sularaha jääk kassas.

	31.12.2018	31.12.2017
arvelduskonto jääk Swedbankis	2 589,6	1 068,6
arvelduskonto jääk SEB Pangas	1 585,0	1 021,5
arvelduskonto jääk Danske Pangas	12,0	103,1
arvelduskonto jääk LHV Pangas	0,0	350,6
sularaha kassas	3,1	9,6
raha teel	0,5	0,0
KOKKU	4 190,2	2 553,4

2018. aastal saadi arvelduskontodelt 0,3 tuhat eurot intressitulu. Saadud intressitulu on kajastatud tulemiaruaude kirjel *tulu hoiustelt ja väärtpaperitelt* (vt lisa 23).

Lisa 5. Maksunõuded

(tuhandetes eurodes)

Maksud	Lühiajalised nõuded seisuga 31.12.2018	Aruandeperioodil		Lühiajalised nõuded seisuga 31.12.2017
		arvestatud tulu	laekumised	
Tulumaks	902,7	9 272,0	9 153,8	784,5
Maamaks	25,1	451,3	483,0	56,8
Teede ja tänavate sulgemise maks	0,0	0,2	0,2	0,0
Reklaamimaks	0,0	1,6	1,6	0,0
KOKKU	927,8	9 725,1	9 638,6	841,3

Loodusressursside kasutamise ja saastetasud	Lühiajalised nõuded seisuga 31.12.2018	Aruandeperioodil		Lühiajalised nõuded seisuga 31.12.2017
		arvestatud tulu	laekumised	
Kaevandamisõiguse tasud	19,6	43,6	43,1	19,1
Vee-erikasutustasu	6,5	24,4	23,6	5,7
KOKKU	26,1	68,0	66,7	24,8
MAKSUNÕUDED KOKKU	953,9	9 793,1	9 705,3	866,1

Tulu- ja maamaksu kogub Maksu- ja Tolliamet. Keskkonnatasusid kogub Maksu- ja Tolliamet Keskkonnaameti nimel lepingu alusel (vt ka lisa 19). Aruandeperioodi lõpuks deklareeritud, kuid üle kandmata maksutulude on kajastatud vastavalt Maksu- ja Tolliameti teatistele.

Lisa 6. Nõuded ja ettemaksed

(tuhandetes eurodes)

Nõuded	31.12.2018	31.12.2017
Nõuded toetuste ja siirete eest	418,0	193,0
<i>sh saamata põhivara sihtfinantseerimine</i>	<i>388,4</i>	<i>0,0</i>
Nõuded ostjate vastu	267,1	235,5
Ebatõenäoliselt laekuvaks hinnatud nõuded ostjate vastu	-21,3	-21,4
Ettemakstud tulevaste perioodide kulud	12,3	19,1
Maksude ettemaksed	8,1	203,9
Ettemakstud toetused	5,0	85,9
Muud nõuded	3,2	15,4
Kokku nõuded	692,4	731,4

Jõgeva Vallavalitsus kajastab real *ettemakstud toetused* Jõgeva Põhikooli poolt ERASMUS+ projekti „Children at risk: (Non-formal) Education, Experience, Efficiency” toetuse raames tehtud ettemakseid projekti kaaspartneritele. Seisuga 31.12.2018 on projekt lõppenud.

Lisa 7. Varud

(tuhandetes eurodes)

Nimetus	31.12.2018	31.12.2017
Tooraine ja materjal	26,1	19,2
Ostetud kaubad müügiks	5,1	4,5
Kokku varud	31,2	23,7

Varudes kajastatakse:

- osaühingu Jõgeva Sotsiaalkeskus „Elukaar“ toiduainetelao jääke summas 2,5 tuhat eurot;
- osaühingu Jõgeva Veevõrk remondimaterjale summas 17,1 tuhat eurot;
- Kuremaa Enveko AS remondimaterjale 6,5 tuhat eurot.

Ostetud kaubad müügiks kajastatakse:

- Kuremaa Ujula kaubad müügiks 4,7 tuhat eurot;
- Kuremaa Turismi- ja Arenduskeskus SA kaubad müügiks 0,4 tuhat eurot.

Lisa 8. Materiaalne põhivara

(tuhandetes eurodes)

Saldod, tehingud	Maa	Hooned ja rajatised	Masinad ja seadmed	Info- ja kommuni- katsiooni- tehno- loogia seadmed	Muu põhivara	Mitteamor- tiseeruv materiaal- ne põhivara	Lõpeta- mata tööd ja ette- maksed	KOKKU
Saldo seisuga 31.12.2016								
Soetumaksumus	518,9	50 935,2	2 000,7	35,4	396,5	36,7	1 218,6	55 142,0
<i>sh kapitalirendile võetud</i>	0,0	0,0	143,4	0,0	0,0	0,0	0,0	143,4
<i>sh kasutusrendile antud</i>	0,0	216,6	0,0	0,0	0,0	0,0	0,0	216,6
Kogunenud kulum	0,0	-16 234,3	-1 018,0	-31,2	-330,2	0,0	0,0	-17 613,7
<i>sh kapitalirendile võetud</i>	0,0	0,0	-97,9	0,0	0,0	0,0	0,0	-97,9
<i>sh kasutusrendile antud</i>	0,0	-26,6	0,0	0,0	0,0	0,0	0,0	-26,6
Jääkväärtus	518,9	34 700,9	982,7	4,2	66,3	36,7	1 218,6	37 528,3
<i>sh kapitalirendile võetud</i>	0,0	0,0	45,5	0,0	0,0	0,0	0,0	45,5
<i>sh kasutusrendile antud</i>	0,0	190,0	0,0	0,0	0,0	0,0	0,0	190,0
Tehingud 2017								
Soetused ja parandused	1,2	674,5	45,8	8,6	9,1	11,0	2 671,5	3 421,7
Mitterahaline finantseerimine, saamine	11,3	492,4	0,0	0,0	0,0	0,0	0,0	503,7
Arvestatud kulum	0,0	-1 773,3	-159,6	-2,2	-22,7	0,0	0,0	-1 957,8
Mahakandmine soetus- maksumuses	-1,7	-529,9	-5,6	-3,3	0,0	-0,6	-66,1	-607,2
Mahakantud põhivara kulum	0,0	56,3	5,5	3,3	0,0	0,0	0,0	65,1
Ümberhindlused soetus- maksumuses	34,8	20,0	0,0	0,0	0,0	0,0	0,0	54,8
Ümberhindluse kulum	0,0	-8,7	0,0	0,0	0,0	0,0	0,0	-8,7
Ümberklassifitseerimine soetusmaksumuses	0,0	2 358,1	0,0	0,0	16,4	0,0	-2 374,5	0,0
Ümberklassifitseerimise kulum	0,0	3,2	-3,2	0,0	0,0	0,0	0,0	0,0
Müüdnud põhivara soetus- maksumuses	-49,1	-60,4	0,0	0,0	0,0	0,0	0,0	-109,5
Müüdnud põhivara kulum	0,0	29,3	0,0	0,0	0,0	0,0	0,0	29,3
Üleviimine kinnisvarainvestee- ringute grupist materiaalse põhi- vara gruppi soetusmaksumuses	7,8	131,1	0,0	0,0	0,0	0,0	0,0	138,9
Üleviimine kinnisvarainves- teeringute grupist materiaalse põhivara gruppi kulum	0,0	-30,4	0,0	0,0	0,0	0,0	0,0	-30,4
Kokku liikumised	4,3	1 362,2	-117,1	6,4	2,8	10,4	230,9	1 499,9
Saldo seisuga 31.12.2017								
Soetumaksumus	523,2	54 021,0	2 040,9	40,7	422,0	47,1	1 449,5	58 544,4
<i>sh kapitalirendile võetud</i>	0,0	0,0	38,9	0,0	0,0	0,0	0,0	38,9
<i>sh kasutusrendile antud</i>	0,0	189,0	0,0	0,0	0,0	0,0	0,0	189,0
Kogunenud kulum	0,0	-17 957,9	-1 175,3	-30,1	-352,9	0,0	0,0	-19 516,2
<i>sh kapitalirendile võetud</i>	0,0	0,0	-24,9	0,0	0,0	0,0	0,0	-24,9
<i>sh kasutusrendile antud</i>	0,0	-33,5	0,0	0,0	0,0	0,0	0,0	-33,5
Jääkväärtus	523,2	36 063,1	865,6	10,6	69,1	47,1	1 449,5	39 028,2
<i>sh kapitalirendile võetud</i>	0,0	0,0	14,0	0,0	0,0	0,0	0,0	14,0
<i>sh kasutusrendile antud</i>	0,0	155,5	0,0	0,0	0,0	0,0	0,0	155,5

Saldod, tehingud	Maa	Hooned ja rajatised	Masinad ja seadmed	Info- ja kommuni- katsioonitehno- loogia seadmed	Muu põhivara	Mitteamor- tiseeruv materiaalne põhivara	Lõpeta- mata tööd ja ette- maksed	KOKKU
Saldo seisuga 31.12.2017								
Soetusmaksumus	523,2	54 021,0	2 040,9	40,7	422,0	47,1	1 449,5	58 544,4
<i>sh kapitalirendile võetud</i>	<i>0,0</i>	<i>0,0</i>	<i>38,9</i>	<i>0,0</i>	<i>0,0</i>	<i>0,0</i>	<i>0,0</i>	<i>38,9</i>
<i>sh kasutusrendile antud</i>	<i>0,0</i>	<i>189,0</i>	<i>0,0</i>	<i>0,0</i>	<i>0,0</i>	<i>0,0</i>	<i>0,0</i>	<i>189,0</i>
Kogunenud kulum	0,0	-17 957,9	-1 175,3	-30,1	-352,9	0,0	0,0	-19 516,2
<i>sh kapitalirendile võetud</i>	<i>0,0</i>	<i>0,0</i>	<i>-24,9</i>	<i>0,0</i>	<i>0,0</i>	<i>0,0</i>	<i>0,0</i>	<i>-24,9</i>
<i>sh kasutusrendile antud</i>	<i>0,0</i>	<i>-33,5</i>	<i>0,0</i>	<i>0,0</i>	<i>0,0</i>	<i>0,0</i>	<i>0,0</i>	<i>-33,5</i>
Jääkväärtus	523,2	36 063,1	865,6	10,6	69,1	47,1	1 449,5	39 028,2
<i>sh kapitalirendile võetud</i>	<i>0,0</i>	<i>0,0</i>	<i>14,0</i>	<i>0,0</i>	<i>0,0</i>	<i>0,0</i>	<i>0,0</i>	<i>14,0</i>
<i>sh kasutusrendile antud</i>	<i>0,0</i>	<i>155,5</i>	<i>0,0</i>	<i>0,0</i>	<i>0,0</i>	<i>0,0</i>	<i>0,0</i>	<i>155,5</i>
Tehingud 2018								
Soetused ja parendused	5,4	413,9	29,6	0,0	0,0	0,0	6 410,2	6 859,1
Arvestatud kulum	0,0	-2 004,2	-157,5	-3,2	-24,1	0,0	0,0	-2 189,0
Mahakandmine soetusmaksumuses	0,0	-663,7	-53,4	-3,3	-91,5	0,0	-6,9	-818,8
Mahakantud põhivara kulum	0,0	256,9	53,4	0,8	91,5	0,0	0,0	402,6
Ümberhindlused	1,7	0,0	0,0	0,0	0,0	0,0	0,0	1,7
Ümberklassifitseerimine soetusmaksumuses	0,0	2 270,5	13,9	0,0	0,0	0,0	-2 284,4	0,0
Müüdnud põhivara soetusmaksumuses	-1,5	-23,6	0,0	0,0	0,0	0,0	0,0	-25,1
Müüdnud põhivara kulum	0,0	18,5	0,0	0,0	0,0	0,0	0,0	18,5
Üleviimine materiaalsete varade grupist immateriaalsete varade gruppi soetusmaksumuses	0,0	0,0	0,0	0,0	0,0	0,0	-6,2	-6,2
Kokku liikumised	5,6	268,3	-114,0	-5,7	-24,1	0,0	4 112,7	4 242,8
Saldo seisuga 31.12.2018								
Soetusmaksumus	528,8	56 018,1	2 031,0	37,4	330,5	47,1	5 562,2	64 555,1
<i>sh kasutusrendile antud</i>	<i>0,0</i>	<i>468,3</i>	<i>0,0</i>	<i>0,0</i>	<i>0,0</i>	<i>0,0</i>	<i>0,0</i>	<i>468,3</i>
Kogunenud kulum	0,0	-19 686,7	-1 279,4	-32,5	-285,5	0,0	0,0	-21 284,1
<i>sh kasutusrendile antud</i>	<i>0,0</i>	<i>-132,7</i>	<i>0,0</i>	<i>0,0</i>	<i>0,0</i>	<i>0,0</i>	<i>0,0</i>	<i>-132,7</i>
Jääkväärtus	528,8	36 331,4	751,6	4,9	45,0	47,1	5 562,2	43 271,0
<i>sh kasutusrendile antud</i>	<i>0,0</i>	<i>335,6</i>	<i>0,0</i>	<i>0,0</i>	<i>0,0</i>	<i>0,0</i>	<i>0,0</i>	<i>335,6</i>

Tulemiaruaande real *Põhivara amortisatsioon, mahakandmine* on 2018. aastal kajastatud:

Arvestatud kulum	-2 189,0
Mahakantud põhivarade jääkmaksumus (soetusmaksumus miinus kulum)	-416,2
KOKKU	-2 605,2

Kulumi jaotus tegevusalade järgi on esitatud lisis 24.

Nimetus	2018	2017
Renditulu materiaaletelt põhivaradelt	159,4	99,4
Rendile antud materiaalseste põhivarade halduskulud	-33,4	-21,4

Pangalaenu tagatisena panditud varad

Nimetus	Maa	Hooned ja rajatised	Transpordivahendid	Kokku
Jääkväärtus 31.12.18	4,2	9 435,7	19,6	9 459,5
Soetusmaksumus	4,2	11 847,2	31,1	11 882,5
Akumuleeritud kulum	0,0	-2 411,5	-11,5	-2 423,0

Antud varad on panditud Jõgeva Veevärk OÜ, Kuremaa Enveko AS ja Torma Soojus OÜ poolt sihtasutuse Keskkonnainvesteeringute Keskusest võetud laenu ja Jõgeva Sotsiaalkeskuse „Elukaar“ OÜ poolt SEB Pangast võetud laenu tagatiseks (vt lisa 15).

Lisa 9. Muud pikaajalised finantsinvesteeringud

(tuhandetes eurodes)

	2018			2017		
	Aktsiate arv	Osaluse määr %	Osaluse jääk	Aktsiate arv	Osaluse määr %	Osaluse jääk
Kokku pikaajalised finantsinvesteeringud			152,6			44,4
<i>Emajõe Veevärk AS</i>	2200	3,6781	151,0	447	1,1813	42,8
<i>Seitung AS</i>	2	8,0000	1,6	2	8,0000	1,6
Tehingud aruandeperioodil						
Soetus			0,0			108,2
<i>Emajõe Veevärk AS</i>			0,0	1 753		108,2
Varade ümberhindlus			-3,2			0,0
<i>Emajõe Veevärk AS</i>			-3,2			0,0
Arvestuspõhimõtte muutus			1 498,2			0,0
<i>Emajõe Veevärk AS</i>			1 498,2			0,0
Kokku pikaajalised finantsinvesteeringud			1 647,6			152,6
<i>Emajõe Veevärk AS</i>	2200	3,6524	1 646,0	2 200	3,6781	151,0
<i>Seitung AS</i>	2	8,0000	1,6	2	8,0000	1,6

Aktsiaselts Emajõe Veevärk on 2004. aasta juulis Keskkonnaministeeriumi initsiatiivil 22 omavalitsuse poolt loodud organisatsioon, mille missiooniks on viia koostöös aktsionäridest kohalike omavalitsustega ellu Euroopa Liidu ühtekuuluvusfondi, Eesti Riigi ja omavalitsuste poolt rahastatavaid veemajanduse arendamise projekte. 15. oktoobril 2017 toimusid kohalike omavalitsuste valimised ja haldusreformi tulemusel on aktsiaseltsil Emajõe Veevärk 12 ühinenud omavalitsusest aktsionäri.

Aktsiaseltsi Seitung põhitegevusala on ajalehtede kirjastamine.

2018. aastal on kajastatud tehingud:

- arvestuspõhimõtte muutus on seisuga 31.12.2017 kajastamata finantsinvesteeringu väärtuse muutus;
- varade ümberhindlus on 2018. aasta finantsinvesteeringu väärtuse muutus.

Lisa 10. Kinnisvarainvesteeringud

(tuhandetes eurodes)

Tulemiaruaande real *Põhivara amortisatsioon, mahakandmine* on 2018. aastal kajastatud:

Nimetus	2018	2017
Soetusmaksumus perioodi alguses	407,8	711,0
<i>sh kasutusrendile antud</i>	<i>268,7</i>	<i>290,4</i>
Akumuleeritud kulum perioodi alguses	-111,6	-145,7
<i>sh kasutusrendile antud</i>	<i>-81,7</i>	<i>-74,9</i>
Jääkväärtus perioodi alguses	296,2	565,3
<i>sh kasutusrendile antud</i>	<i>187,0</i>	<i>215,5</i>
Tehingud		
Üleviimine materiaalse põhivara gruppi - soetusmaksumus	0,0	-138,9
Üleviimine materiaalse põhivara gruppi - kulum	0,0	30,4
Müük - soetusmaksumus	0	-164,5
Müük - kulum	0	15,1
Arvestatud kulum	-11	-11,4
Ümberhindlus	0	0,2
KOKKU	-11,0	-269,1
Soetusmaksumus perioodi lõpul	407,8	407,8
<i>sh kasutusrendile antud</i>	<i>231,7</i>	<i>268,7</i>
Akumuleeritud kulum perioodi lõpul	-122,6	-111,6
<i>sh kasutusrendile antud</i>	<i>-73,2</i>	<i>-81,7</i>
Jääkväärtus perioodi lõpul	285,2	296,2
<i>sh kasutusrendile antud</i>	<i>158,5</i>	<i>187,0</i>

Tulemiaruaande real *Põhivara amortisatsioon, mahakandmine* on 2018. aastal kajastatud:

Arvestatud kulum -11,0

Kulumi jaotus tegevusalade järgi on esitatud lisa 20.

Nimetus	2018	2017
Renditulu kinnisvarainvesteeringutelt	66,4	80,0
Kinnisvarainvesteeringute halduskulud	-34,3	-29,0

Lisa 11. Bioloogilised varad

(tuhandetes eurodes)

Nimetus	2018	2017
Mets	10,0	10,0

Jõgeva Vallavalitsus kajastab bioloogilise varana Torma puhkeala kasvavat metsa.

Lisa 12. Immateriaalne põhivara

(tuhandetes eurodes)

Tarkvara	2018	2017
Soetusmaksumus perioodi alguses	165,3	153,8
Akumuleeritud kulum perioodi alguses	-154,8	-123,0
Jääkväärtus perioodi alguses	10,5	30,8
Tehingud aruandeperioodil		
Soetus	1,7	0,0
Arvestatud kulum	-10,6	-20,3
Üleviimine materiaalsete varade grupist immateriaalsete varade gruppi - soetusmaksumus	6,2	0,0
Mahakandmine - soetusmaksumus	0,0	-11,5
Mahakandmine - kulum	0,0	11,5
Soetusmaksumus perioodi lõpus	173,2	165,3
Akumuleeritud kulum perioodi lõpus	-165,4	-154,8
Jääkväärtus perioodi lõpus	7,8	10,5

Tulemiaruanne real *Põhivara amortisatsioon, mahakandmine* on 2018. aastal kajastatud:

Arvestatud kulum	-10,6
KOKKU	-10,6

Lisa 13. Pikaajalised nõuded ja ettemaksed

(tuhandetes eurodes)

Nimetus	31.12.2018	31.12.2017
Muud pikaajalised nõuded ja ettemaksed	1,5	1,8
<i>sh muud pikaajalised nõuded</i>	1,7	2,1
<i>sh diskonteeritud pikaajaliste nõuete nominaalväärtuse vähendus (vt lisa 23)</i>	-0,2	-0,3

Pikaajaliste nõuete all kajastab osühing Jõgeva Veevärk nõuded eraisiku vastu tagasimakse tähtajaga 15.12.2023 ja sisemise intressimääraga 4% aastas.

Lisa 14. Lühiajalised kohustised

(tuhandetes eurodes)

Kohustised	31.12.2018	31.12.2017
Võlad tarnijatele	1 438,5	1 114,0
<i>sh kohustused ostetud põhivara eest</i>	<i>956,2</i>	<i>820,5</i>
Laenukohustised (vt ka lisa 15)	1 099,4	816,4
Võlad töötajatele	958,4	616,0
<i>sh töötasu võlgnevus</i>	<i>521,0</i>	<i>321,4</i>
<i>sh võlad majanduskulude eest</i>	<i>5,1</i>	<i>0,9</i>
<i>sh puhkusetasude kohustus</i>	<i>127,4</i>	<i>113,6</i>
Maksuvõlad	381,4	494,9
Toetusteks saadud ettemaksed	82,3	98,7
Muud saadud ettemaksed	18,1	16,2
Muud kohustised	7,0	9,2
<i>sh tagatistasud</i>	<i>6,6</i>	<i>8,2</i>
Viitvõlad	5,8	6,4
<i>sh intressikohustised</i>	<i>5,8</i>	<i>6,4</i>
Maksude ettemaksed	0,0	0,2
Kokku kohustused	3 990,9	3 172,0

Lisa 15. Laenukohustused

(tuhandetes eurodes)

	Tagasimakse tähtaeg	Intressimäär	Lühiajalised kohustused 31.12.2018	Pikaajalised kohustused 31.12.2018	Lühiajalised kohustused 31.12.2017	Pikaajalised kohustused 31.12.2017
Pangalaenud			925,3	5 514,0	633,6	3 306,7
Swedbank	01.11.2023	0,65%+6 kuu EURIBOR	66,1	259,0	66,1	325,1
Swedbank	25.01.2029	1,52%+6 kuu EURIBOR	92,8	843,1	92,8	935,9
Swedbank	28.11.2023	1,06%+6 kuu EURIBOR	74,5	1 036,3	0,0	0,0
Danske Bank	25.04.2027	0,90%+6 kuu EURIBOR	12,7	288,0	12,8	300,7
Danske Bank	16.12.2023	0,8%+6 kuu EURIBOR	13,7	56,1	13,7	69,8
Danske Bank	11.09.2021	1,09%+6 kuu EURIBOR	23,5	41,8	23,3	65,3
Danske Bank	30.12.2024	0,88%+6 kuu EURIBOR	19,8	101,5	19,7	121,3
Danske Bank	20.12.2021	1,14%+6 kuu EURIBOR	21,6	43,1	21,6	64,7
Danske Bank	15.12.2024	0,75%+6 kuu EURIBOR	25,6	127,8	25,6	153,4
Danske Bank	31.12.2026	0,95%+6 kuu EURIBOR	60,0	615,0	60,0	675,0
SEB Pank	20.03.2019	1,312%+6 kuu EURIBOR	24,3	0,0	42,2	82,1
SEB Pank	22.04.2019	1,28%+6 kuu EURIBOR	17,6	0,0	52,4	17,6
SEB Pank	21.02.2020	0,3%+6 kuu EURIBOR	15,3	2,6	15,1	17,9
SEB Pank	02.01.2020	0,4%+6 kuu EURIBOR	50,6	4,2	50,6	54,8
SEB Pank	11.12.2019	1,97%+6 kuu EURIBOR	32,8	0,0	32,8	32,8
SEB Pank	15.09.2020	1,9%+6 kuu EURIBOR	8,4	6,2	8,3	14,6
SEB Pank	27.12.2020	1,321%+6 kuu EURIBOR	57,1	57,1	57,1	114,2
SEB Pank	04.08.2021	1,8%+6 kuu EURIBOR	7,4	12,6	7,4	20,0
SEB Pank	30.12.2026	0,86%+6 kuu EURIBOR	278,8	1 951,4	9,4	150,6
SEB Pank	27.12.2022	1,45%+6 kuu EURIBOR	22,7	68,2	22,7	90,9
KIK¹ laenud			172,9	1 758,7	172,9	1 931,6
KIK ¹	27.08.2030	1,0%+6 kuu EURIBOR	40,1	441,3	40,1	481,4
KIK ¹	27.08.2029	1,0%+6 kuu EURIBOR	29,0	289,7	29,0	318,7
KIK ¹	27.08.2023	1,0%+6 kuu EURIBOR	20,8	83,3	20,8	104,1
KIK ¹	25.02.2030	1,25%+6 kuu EURIBOR	16,4	172,3	16,4	188,7
KIK ¹	27.08.2030	1,25%+6 kuu EURIBOR	27,1	298,3	27,1	325,4
KIK ¹	27.08.2031	1,25%+6 kuu EURIBOR	39,5	473,8	39,5	513,3
Kapitalirent			1,2	0,0	9,9	1,2
Swedbank						
Liising	15.04.2019		0,0	0,0	5,1	0,0
DNB Pank	15.03.2019	1,85%+6 kuu EURIBOR	1,2	0,0	4,8	1,2
KOKKU			1 099,4	7 272,7	816,4	5 239,5

¹ Keskkonnainvesteeringute Keskus SA

Kõikide laenude ja kapitalirentide alusvaluuta on euro.

Laenukohustuste jaotus järelejäänud tähtaja järgi

Laenukohustused 31.12.2017	Tähtajaga kuni 1 aasta	Tähtajaga kuni 1-2 aastat	Tähtajaga kuni 2-3 aastat	Tähtajaga kuni 3-4 aastat	Tähtajaga kuni 4-5 aastat	Tähtajaga üle 5 aasta	KOKKU
Pangalaen	633,6	609,2	494,8	377,8	768,5	1 056,4	3 940,3
KIK ¹	172,9	172,9	172,9	172,9	913,6	499,3	2 104,5
Kapitalirent	9,9	1,2	0,0	0,0	0,0	0,0	11,1
KOKKU	816,4	783,3	667,7	550,7	1 682,1	1 555,7	6 055,9

Laenukohustused 31.12.2018	Tähtajaga kuni 1 aasta	Tähtajaga kuni 1-2 aastat	Tähtajaga kuni 2-3 aastat	Tähtajaga kuni 3-4 aastat	Tähtajaga kuni 4-5 aastat	Tähtajaga üle 5 aasta	KOKKU
Pangalaen	925,3	790,1	712,2	667,9	1 378,5	1 965,3	6 439,3
KIK ¹	172,9	172,9	172,9	172,9	362,8	877,2	1 931,6
Kapitalirent	1,2	0,0	0,0	0,0	0,0	0,0	1,2
KOKKU	1 099,4	963,0	885,1	840,8	1 741,3	2 842,5	8 372,1

Aruandeperioodil toimunud liikumised	2018	2017
Saadud pangalaenu	3 210,7	398,3
Tagasi makstud Puurmani valla laenu jääk	-93,6	0,0
Tagasi makstud pangalaenu	-711,7	-603,5
Tagasi makstud kapitalirent	-9,9	-26,5
Tagasi makstud laen KIK-le	-172,9	-172,9
KOKKU	2 222,6	-404,6

Laenukohustustega seotud kulud aruandeperioodil	2018	2017
Intressikulud laenudele	-54,4	-60,4
<i>sh Swedbank</i>	-14,4	-15,8
<i>SEB Pank</i>	-8,2	-11,3
<i>Danske Bank</i>	-14,3	-13,6
<i>KIK¹</i>	-17,5	-19,7
Kapitalirendi intress	-0,9	-1,4
KOKKU	-55,3	-61,8

Lisa 16. Muud pikaajalised kohustised ja ettemaksed

(tuhandetes eurodes)

	31.12.2018	31.12.2017
Saadud ettemaksed	324,8	324,8
KOKKU	324,8	324,8

2013. aastal alustati Keskkonnainvesteeringute Keskuse projekti raames maaküttesüsteemi rajamisega Kaarepere külla ja Palamuse alevikku. Osalustasud on kapitaliseeritud pikaajalise ettemaksena perioodiga 5 aastat. Saadud ettemaksed on aastaaruandes kajastatud nende tegeliku laekumise järgi. Lähtutud on sisu ülemuslikkuse printsiibist. Tulenevalt Keskkonnainvesteeringute Keskuse SA rahastamise nõudest, ei ole 5 aasta jooksul võimalik vara võõrandada. Võõrandamise õigus tekkib aprill 2019.

Lisa 17. Saadud toetused

(tuhandetes eurodes)

Toetuse andja	Toetatud tegevus	Summa
Riigikantselei	tammiku rajamiseks, soomusrongi vastuvõtuks	5,4
Haridus- ja teadusministeerium	üleantud varad haridusasutustele	73,5
	üritustele	12,9
	inventari soetamiseks	5,2
Hariduse Infotehnoloogia SA	põhikoolide digitaristu toetusmeede	15,8
Innove SA	lapsehoiuteenus	29,6
	projekt Uuesti kooli	14,8
	projekt Teisel ringil targaks	28,6
	üritused	22,7
SA Archimedes	erasmuse projekt	29,3
Ettevõtluse Arendamise SA	ettevõtlusala	57,7
Põllumajanduse Registre ja Infotmatsiooni Amet	koolipuuvilja, koolipiima toetus	6,1
	üritused	20,9
Rahandusministeerium	hajaasustuse programm	66,6
	ühinemistoetus	616,3
	muud toetused	15,8
Keskkonnainvesteeringute Keskus SA	üritused	9,3
Siseministeerium	projekt: 500 Kodu korda	22,0
Eesti Kultuurkapital	üritused	35,6
Töötukassa	palgatoetus, juhendamistoetus	6,2
Muud	projekt: koostöögrupp	36,7
	laulu-tantsupeo kollektiividele	5,6
	üritused	35,9
Saadud sihtfinantseerimine tegevuskuludeks 2018		1 172,5
Saadud sihtfinantseerimine tegevuskuludeks 2017		926,6

Saadud sihtfinantseerimine rahas põhivara soetuseks

Toetuse andja	Toetatud tegevus	Summa
Innove SA	Jõgeva Põhikooli ehitus	3 932,8
Ettevõtluse Arendamise SA	ettevõtlusala	133,0
Rahandusministeerium	ühinemistoetus	190,0
	kogukonnapõhiste erihoolekande teenuste arendamine	75,5
	mänaväljakute rajamine	17,0
	kergtee ehitus	7,0
Keskonnainvesteeringute Keskus SA	Vaiatu Rahvamaja küttesüsteem	21,3
	Torma Põhikooli Linnutaja hoone energiatõhususe tagamine	2,2
	veemajanduse projektid	136,9
Saadud sihtfinantseerimine rahas põhivara soetuseks 2018		4 515,7
Saadud sihtfinantseerimine rahas põhivara soetuseks 2017		1 631,7

Riigieelarvest toetatakse kohaliku omavalitsuse üksusi üldiste ning sihtotstarbeliste toetuste kaudu. Sihtotstarbelised toetused on mõeldud projektipõhiseks rahastamiseks. Üldised toetused jagunevad kaheks, milleks on tasandusfond ja toetusfond, mille jaotamise põhimõtted on kehtestatud 2018. aasta riigieelarve seaduses § 3 - Kohaliku omavalitsuse üksustele tasandus- ja toetusfondi jaotamise põhimõtted. Tasandusfond on ette nähtud tulude ja kulude tasandamiseks, et tagada väiksema tulukusega kohaliku omavalitsuse üksustele vahendid neile pandud ülesannete täitmiseks. Toetusfondi vahendid on ette nähtud hariduskulude toetuseks (pedagoogide palgavahendid, õppevahendid, investeeringud, koolilõuna toetus jne), toimetulekutoetuse väljamaksmiseks, sotsiaaltoetuse- ja teenuste osutamise toetuseks ja kohalike teede hoiu toetuseks.

Aruandeaastal laekus riigieelarvest tasandus- ja toetusfondi toetusi summas		6 573,1
sh	tasandusfond	1 619,8
	toimetulekutoetus	64,3
	koolilõuna toetus	225,0
	asendus- ja järelhooldusteenuse toetus	330,4
	hariduskulude toetus	3 242,2
	koolieelsete lasteasutuste toetus	164,7
	huvitegevuse toetus	268,7
	sotsiaaltoetuste ja -teenuste korraldamise toetus	102,0
	puudega lastele abi osutamise toetus	26,7
	matusetootus	46,1
	jäätmehoolduse arendamine	35,4
	teedetootus	447,8
2017. aastal laekus riigieelarvest tasandus- ja toetusfondi toetusi summas		5 363,3

Saadud tegevustoetused

Toetuse andja	Toetatud tegevus	Summa
Haridus- ja Teadusministeerium	õpilaskodutoetus	42,0
Saadud sihtfinantseerimine rahas põhivara soetuseks 2018		42,0
Saadud sihtfinantseerimine rahas põhivara soetuseks 2017		0,0
Kokku saadud toetusi 2018		12 303,3
Kokku saadud toetusi 2017		7 921,6

Lisa 18. Kaupade ja teenuste müük

(tuhandetes eurodes)

Nimetus	2018	2017
Tulud elamu- ja kommunaaltegevusest	949,2	988,3
Tulud haridusalasest tegevusest	705,0	657,8
Tulud spordialasest tegevusest	634,2	463,9
Tulud sotsiaalalalasest tegevusest	583,8	736,8
Üüri ja renditulud	225,8	179,4
Tulud kultuuri- ja kunstialasest tegevusest	155,1	49,3
Muu toodete ja teenuste müük	89,9	186,5
Tulud transpordi- ja sidealasest tegevusest	29,9	34,1
Tulud muudelt majandusaladelt	23,6	22,5
Riigilõivud	11,4	14,0
Üldvalitsemise tulud	0,0	5,9
Õiguste müük	0,0	5,6
KOKKU	3 407,9	3 344,1

Lisa 19. Muud tulud

(tuhandetes eurodes)

Nimetus	2018	2017
Tulud loodusressursside kasutamisest (vt lisa 5)	68,0	119,9
Muud tulud	6,0	32,6
Kasum materiaalse põhivara müügist	5,8	385,9
Menetluskulude hüvitused	1,5	0,0
Regressinõuded	1,1	0,0
Trahvid	0,7	3,0
Sunniraha ja tulud asendustäitmisest	0,6	0,0
Võlalt arvestatud intressitulu	0,3	0,3
Kindlustushüvitised	0,1	0,7
Kasum kinnisvarainvesteeringute müügist	0,0	380,4
Väljanõudmata deposiidid ja tagatistasud	-1,0	0,0
KOKKU	83,1	922,8

Lisa 20. Tööjõukulud

(tuhandetes eurodes)

1) Töötasukulud

2017	Astme- ja põhipalk	Boonus	Hüvitused ja toetused	KOKKU
Ametnikud	-899,2	-29,0	-252,7	-1 180,9
Valitavad ja ametisse nimetatavad ametnikud	-188,1	0,0	-128,2	-316,3
<u>Avaliku teenistuse ametnikud</u>				
Juhid	-202,8	-16,6	-21,7	-241,1
Tippspetsialistid	-28,8	0,0	0,0	-28,8
Keskastme spetsialistid	-433,5	-12,3	-88,5	-534,3
Noorempetsialistid	-46,0	-0,1	-14,3	-60,4
Töötajate töötasu	-6 012,2	-46,6	-35,7	-6 094,5
Nõukogu ja juhatuse liikmed	-68,8	0,0	-2,0	-70,8
Juhid	-501,3	-1,9	-4,6	-507,8
Tippspetsialistid	-506,5	-3,2	-3,4	-513,1
Keskastme spetsialistid	-853,2	-2,9	-10,7	-866,8
Õpetajad	-2 513,2	-31,1	-6,0	-2 550,3
Noorempetsialistid	-8,4	-0,1	0,0	-8,5
Töölised ja abiteenistujad	-1 359,0	-5,9	-8,4	-1 373,3
Tugispetsialistid	-201,8	-1,5	-0,6	-203,9
Ajutiste lepinguliste töötajate töötasu	-106,2	0,0	0,0	-106,2
Muud isikud	-8,8	0,0	0,0	-8,8
KOKKU TÖÖTASUKULUD	-7 026,4	-75,6	-288,4	-7 390,4

2018	Astme- ja põhipalk	Boonused	Hüvitused ja toetused	KOKKU
Ametnikud	-1 037,8	-15,5	-13,5	-1 066,8
Valitavad ja ametisse nimetatavad ametnikud	-175,9	0,0	-0,4	-176,3
<u>Avaliku teenistuse ametnikud</u>				
Juhid	-296,4	0,0	-1,1	-297,5
Keskastme spetsialistid	-562,9	-15,5	-12,0	-590,4
Noorempetsialistid	-2,6	0,0	0,0	-2,6
Töötajate töötasu	-6 888,0	-12,2	-25,0	-6 925,2
Nõukogu ja juhatuse liikmed	-84,4	-0,5	0,0	-84,9
Juhid	-603,5	-1,6	-3,8	-608,9
Tippspetsialistid	-428,4	-0,8	-1,3	-430,5
Keskastme spetsialistid	-720,2	-6,3	-5,8	-732,3
Õpetajad	-3 012,9	-0,6	-6,4	-3 019,9
Töölised ja abiteenistujad	-1 842,3	-2,4	-7,4	-1 852,1
Tugispetsialistid	-196,3	0,0	-0,3	-196,6
Ajutiste lepinguliste töötajate töötasu	-112,7	0,0	0,0	-112,7
Muud isikud	-0,2	0,0	0,0	-0,2
KOKKU TÖÖTASUKULUD	-8 038,7	-27,7	-38,5	-8 104,9

Valitavate ja ametisse nimetatud ametnike töötasuna on kajastatud vallavanema töötasu, vallavalitsuse liikmete, vallavolikogu liikmete ja vallavolikogu komisjonide liikmete hüvitis.

2) Erisoodustused

Nimetus	2018	2017
Toitlustuskulud	-2,1	-1,2
Õppelaenude kustutamise vahendid	-0,8	-1,5
Muud erisoodustused	-0,6	-1,4
Esindus- ja vastuvõtukulud	-0,1	0,0
Kulutused töötajate tervise edendamiseks	0,0	-0,4
KOKKU	-3,6	-4,5

3) Tööjõukuludega kaasnevad maksud ja sotsiaalkindlustusmaksed

Nimetus	2018	2017
Sotsiaalmaks töötasudelt ja toetustelt	-2 655,4	-2 428,8
Töötuskindlustusmaksed	-62,9	-55,9
Sotsiaalmaks erisoodustustelt	-2,3	-12,1
Tulumaks erisoodustustelt	-1,4	-1,0
KOKKU	-2 722,0	-2 497,8

4) Tööjõukulude kapitaliseerimine

Nimetus	2018	2017
Töötasude kapitaliseerimine	11,3	9,9
Sotsiaalmaksu kapitaliseerimine	3,7	3,3
Töötuskindlustusmaksete kapitaliseerimine	0,1	0,1
KOKKU	15,1	13,3

	2018	2017
TÖÖJÕUKULUD KOKKU	10 815,4	9 879,4

5) Keskmine töötajate arv

Ametnikud	2018	2017
Valitavad ja ametisse nimetatavad ametnikud	1,00	5,43
Juhid	11,84	10,30
Tippspetsialistid	0,00	2,00
Keskastme spetsialistid	39,36	39,84
Nooremspetsialistid	0,25	4,40
KOKKU	52,45	61,97

Töötajad	2018	2017
Juhatuse liikmed	4,00	3,79
Juhid	41,92	37,90
Tippspetsialistid	43,38	53,50
Keskastme spetsialistid	69,45	100,79
Õpetajad	204,70	211,59
Nooremspetsialistid	0,00	1,10
Töölised ja abiteenistujad	231,09	198,55
Tugispetsialistid	13,65	16,83
KOKKU	608,19	624,05

Valitavate ja ametisse nimetatavate ametnike hulka kuulub vallavanem. Avaliku teenistuse juhtide hulka kuuluvad abivallavanemad, vallasekretär, finantsjuht, sotsiaalosakonna juhataja, haridus- ja kultuuriosakonna juhataja, arengu- ja planeeringuosakonna juhataja, majandusosakonna juhataja, teenuskeskuste juhid ja vallavolikogu kantselei juhataja.

Tööjõukulude hulka on arvestatud puhkusetasu kohustuse muutus 13,8 tuh eurot, sh:

- puhkusetasu 10,3 tuh eurot
- sotsiaalmaks 3,4 tuh eurot
- töötuskindlustusmaks 0,1 tuh eurot

Tööjõukulude jaotus tegevusalade järgi on esitatud lisas 24.

Lisa 21. Majandamiskulud

(tuhandetes eurodes)

Majandamiskulud	2018	2017
Kinnistute, hoonete ja ruumide majandamiskulud	-1 487,8	-1 489,6
Rajatiste majandamiskulud	-723,1	-648,4
Toiduained ja toitlustusteenused	-478,0	-413,6
Kommunikatsiooni-, kultuuri- ja vaba aja sisustamise kulud	-427,0	-339,5
Mitmesugused majanduskulud	-418,3	-299,3
Sotsiaalteenused	-396,8	-191,3
Õppevahendite ja koolituse kulud	-366,2	-351,7
Info- ja kommunikatsioonitehnoloogia kulud	-309,5	-185,2
Inventari majandamiskulud	-256,1	-189,2
Sõidukite majandamiskulud	-231,0	-233,6
Administreerimiskulud	-177,6	-241,0
Koolituskulud (sh koolituslähetus)	-76,8	-100,9
Meditsiini- ja hügieenikulud	-67,0	-61,0
Teavikute ja kunstiesemete kulud	-42,9	-49,6
Töömashinate ja -seadmete majandamiskulud	-23,9	-42,2
Eri- ja vormirietus	-15,6	-10,1
Uurimis- ja arendustööd	-10,3	-5,5
Lähetuskulud	-9,5	-8,5
Muu erivarustus ja materjalid	-0,9	-2,5
Tootmiskulud	0,0	-1,1
KOKKU MAJANDAMISKULUD	-5 518,3	-4 863,8

Maksu-, lõivu- ja trahvikulud	2018	2017
Käibemaksukulu kaupade ja teenuste (sh põhivara) soetustelt	-1 954,5	-1 120,1
Loodusressursside kasutamise ja saastetasud	-55,2	-39,7
Muud maksud	-45,0	-39,1
Ettevõtte tulumaks	-2,6	-0,7
Riigilõivud	-0,8	-2,3
Maamaks	-0,5	-0,6
Maksuvõlalt arvestatud intressid	-0,1	-0,1
Trahvid	0,0	-1,0
KOKKU MAKSU-, LÕIVU- JA TRAHVIKULUD	-2 058,7	-1 203,6

Muud tegevuskulud	2018	2017
Kulu ebatõenäoliselt laekuvatest nõuetest müüdüd toodete ja teenuste eest	-1,8	-5,8
Kulu ebatõenäoliselt laekuvatest muudest nõuetest	0,0	-2,3
Kahjutasud, viivised	0,0	-0,2
KOKKU MUUD TEGEVUSKULUD	-1,8	-8,3

Majandamiskulude, maksu- ja lõivukulude ning muude tegevuskulude jaotus tegevusalade järgi on esitatud lisa 24.

Lisa 22. Antud toetused

(tuhandetes eurodes)

Sotsiaaltoetused	2018	2017
Toimetulekutoetus ja täiendavad sotsiaaltoetused	-101,5	-81,7
Toetused puudega inimestele ja nende hooldajatele	-151,3	-122,4
Matusetoetused	-77,0	-34,6
Omavalitsuse poolt makstav ühekordne sünnitoetus	-60,4	-45,7
Muud sotsiaalabitoetused	-58,0	-53,3
Õppetoetused	-42,4	-24,2
Erijuhtudel riigi poolt makstav sotsiaalmaks	-28,1	-23,8
Preemiad, stipendiumid	-10,0	-5,9
Muud peretoetused	-5,1	-34,4
Lapse koolitoetus	0,0	-9,0
KOKKU SOTSIAALTOETUSED	-533,8	-435,0

Tegevuskulude sihtfinantseerimine	2018	2017
Haridustegevuse toetamine	-266,3	-174,3
Hajaasustuse programmi toetused	-181,9	-12,6
Sportitegevuse toetamine	-64,4	-117,0
Kultuuritegevuse toetamine	-26,7	-17,7
Saunateenuse osutamise toetused	-6,0	0,0
Noorsootöö toetamine	-3,1	-26,3
Toetused projektile 500 kodu korda	-1,9	0,0
Toetus EELK Laiuse kogudusele	-1,8	0,0
Toetus Lõuna Politseiprefektuuri abipolitseinikele	-1,5	-1,3
Toetus Jõgeva Valla Ettevõtjate Liidule	-0,7	0,0
Muud majandusalased toetused	0,0	-15,9
Toetused päästeteenistustele	0,0	-15,5
Kommunaalmajanduse toetused	0,0	-6,6
Üldmeditsiinilased toetused	0,0	-4,0
Sotsiaalse kaitse alased toetused	0,0	-3,5
Jõgeva Haigla tuletõrjesüsteemi uuendamiseks	0,0	-3,0
Turismialased toetused	0,0	-3,0
Religiooni- ja muude ühiskonnateenuste toetused	0,0	-2,6
KOKKU TEGEVUSKULUDE SIHTFINANTSEERIMINE	-554,3	-403,3

Põhivara soetuse sihtfinantseerimine	2018	2017
Kronopal OÜ ettevõtlusala renoveerimiseks	-12,8	-51,3
Laiusemäe Arenduskeskus MTÜ-le parkla ehituseks	-12,6	0,0
Sadala Külade Seltsile Sadala laululava ehitamiseks	-8,6	0,0
Hajaasustuse programm	0	-78,1
Muu	0	-38,1
Toetus Jõgevamaa Represseeritud MTÜ küüditatute mälestusmärgi renoveerimiseks	0	-3,6
KOKKU PÕHIVARA SOETUSE SIHTFINANTSEERIMINE	-34,0	-171,1

Mittesihotstarbeline finantseerimine	2018	2017
Tegevustoetus spordivaldkonna mittetulundusühingutele	-57,6	-31,6
Tegevustoetus kultuurivaldkonna mittetulundusühingutele	-23,1	-6,0
Tegevustoetus Palamuse Pritsumehed	-15,0	0,0
Tegevustoetus sotsiaalvaldkonna mittetulundusühingutele	-12,7	-3,9
Toetused Jõgevamaa Arendus- ja Ettevõtluskeskus SA	-12,3	0,0
Liikmemaks mittetulundusühingule Eesti Linnade ja Valdade Liit	-9,1	-8,6
Liikmemaks Ida-Eesti Jäätmehoolduskeskus MTÜ	-8,4	0,0
Muud liikmemaksud	-7,1	-13,4
Koostööleping Jõgevamaa Spordiliit Kalju MTÜ	-5,6	0,0
Tegevustoetus noorsootöö valdkonna mittetulundusühingutele	-4,8	0,0
Tegevustoetus Jõgevamaa Metsaseltsile	-2,5	0,0
Tegevustoetused haridusvaldkonna mittetulundusühingutele	-1,8	-1,3
Toetus mittetulundusühingule Jõgevamaa Omavalitsuste Liit	0,0	-21,6
Liikmemaks mittetulundusühingule Jõgevamaa Omavalitsuste Liit	0,0	-7,1
Muud toetused	0,0	-2,8
KOKKU MITTESIHOTSTARBELINE FINANTSEERIMINE	-160,0	-96,3
KOKKU ANTUD TOETUSED	-1 282,1	-1 105,7

Antud toetuste jaotus tegevusalade järgi on esitatud lisa 24.

Lisa 23. Finantstulud ja -kulud

(tuhandetes eurodes)

Tulu hoiustelt ja väärtpaberitelt	Lühiajalised nõuded seisuga 31.12.2018	Aruandeperioodil		Lühiajalised nõuded seisuga 31.12.2017
		arvestatud tulu	laekumised	
Kasum aktsiate ümberhindamisest	0,0	4,7	4,7	0,0
Pangakonto intressid (vt lisa 4)	0,0	0,3	0,3	0,0
KOKKU	0,0	5,0	5,0	0,0

Tulem osalustelt	2018	2017
AS SEITUNG dividendid	0,4	0,0
KOKKU TULEM OSALUSTELT	0,4	0,0

Muud finantstulud ja -kulud	2018	2017
Pikaajalise nõude diskonteerimine (lisa 13)	0,1	0,0
KOKKU FINANTSTULUD JA -KULUD	0,1	0,0

Lisa 24. Tegevuskulude jaotus tegevusalade järgi

(tuhandetes eurodes)

2017	Tööjõukulud	Majandamiskulud	Antud toetused	Maksu, lõivu- ja trahvikulud	Muud tegevuskulud	Põhivara amortisatsioon	KOKKU
Haridus	-5 919,2	-1 645,8	-183,5	-398,9	0,0	-415,2	-8 562,6
Vaba aeg, kultuur ja religioon	-889,5	-851,7	-210,2	-172,9	0,0	-316,9	-2 441,2
Üldised valitsussektori teenused	-1 758,7	-256,0	-51,5	-40,3	-0,1	-53,3	-2 159,9
Sotsiaalne kaitse	-799,0	-518,6	-429,6	-77,0	-0,6	-40,0	-1 864,8
Majandus	-123,2	-723,0	-99,4	-358,2	-0,1	-1 062,2	-2 366,1
Elamu- ja kommunaalmajandus	-359,8	-635,5	-106,6	-100,1	-7,5	-438,2	-1 647,7
Keskkonnakaitse	-29,9	-225,1	-0,6	-55,3	0,0	-205,6	-516,5
Avalik kord ja julgeolek	0,0	-1,6	-17,3	0,0	0,0	0,0	-18,9
Tervishoid	-0,1	-6,5	-7,0	-0,9	0,0	0,0	-14,5
KOKKU TEGEVUSKULUD	-9 879,4	-4 863,8	-1 105,7	-1 203,6	-8,3	-2 531,4	-19 592,2

2018	Tööjõukulud	Majandamiskulud	Antud toetused	Maksu, lõivu- ja trahvikulud	Muud tegevuskulud	Põhivara amortisatsioon	KOKKU
Haridus	-6 756,0	-1 878,0	-283,4	-1 400,3	0,1	-831,0	-11 148,6
Vaba aeg, kultuur ja religioon	-1 036,6	-986,0	-191,5	-126,6	0,0	-354,5	-2 695,2
Üldised valitsussektori teenused	-1 833,4	-343,7	-40,1	-61,0	0,0	-20,6	-2 298,8
Sotsiaalne kaitse	-651,1	-720,8	-530,4	-96,3	0,0	-43,9	-2 042,5
Majandus	-143,0	-785,7	-28,6	-222,5	1,4	-701,8	-1 880,2
Elamu- ja kommunaalmajandus	-367,8	-566,4	-189,1	-97,0	-3,3	-474,9	-1 698,5
Keskkonnakaitse	-27,5	-229,3	-0,6	-53,6	0,0	-199,8	-510,8
Avalik kord ja julgeolek	0,0	0,0	-18,4	0,0	0,0	0,0	-18,4
Tervishoid	0,0	-8,4	0,0	-1,4	0,0	-0,3	-10,1
KOKKU TEGEVUSKULUD	-10 815,4	-5 518,3	-1 282,1	-2 058,7	-1,8	-2 626,8	-22 303,1

Vaata ka lisasid 8, 10, 12, 20, 21, 22.

Lisa 25. Tehingud seotud osapooltega

(tuhandetes eurodes)

Osapooli loetakse seotuks juhul, kui üks osapool omab kas kontrolli teise osapoole üle või olulist mõju teise osapoole majanduslikele otsustele. Antud lisas loetakse seotud osapoolteks vallavalitsuse ja vallavolikogu liikmed, asutuste juhid ning valitseva mõju all olevate sihtasutuste ja äriühingute juhatuste ning nõukogu liikmed.

Turuhinnast erinevad tehingud

Ettevõtja	Aasta	Tehingute sisu ja hinna määramine	Vara	Tulud	Antud toetused
Jõgeva Haigla SA	2018	antud toetused tegevuskuludeks	0,0	0,0	2,5
Jõgeva Spordiklubi TÄHE	2018	antud sihtotstarbelised toetused	0,0	0,0	26,0
Jõgeva Spordiklubi TÄHE	2018	antud toetused tegevuskuludeks	0,0	0,0	6,4

Seotud osapoolte vastu olevaid nõudeid ei ole alla hinnatud.

Konsolideerimisgrupi tegev- ja kõrgema juhtkonna liikmetele arvestatud tasud:

Nimetus	Keskmine arv	Tasude kogusumma
Vallavolikogu liikmed	27,0	97,5
Vallavalitsuse liikmed	7,0	172,1
Asutuste juhid	34,0	470,1
Nõukogu liikmed	22,0	18,4
Juhatuse liikmed	7,0	69,0
KOKKU	97,0	827,1

Ülaltoodud tasud on arvestatud ilma sotsiaalmaksu ja töötuskindlustusmaksuteta, kuid nende hulka on arvestatud kõik töötasud ja hüvitised.

Soodustusi tegev- ja kõrgema juhtkonna liikmetega seotud lähedastele pereliikmetele pole tehtud.

Lisa 26. Bilansivälised varad ja kohustused

(tuhandetes eurodes)

- Laenu tagatiseks seisuga 31.12.2018. a:
 - on seatud hüpoteek osaühingu Jõgeva Veevärk kinnistule Toominga 34, Jõgeva linn ja seatud kommertspant bilansilise maksumusega 4 210,2 tuh eurot;
 - on panditud osaühingu Jõgeva Sotsiaalkeskus „Elukaar“ kinnistu Roosi 6a, Jõgeva linn bilansilise maksumusega 318,6 tuh eurot;
 - on seatud hüpoteek AS Kuremaa Enveko kuuluvale maale, hoonetele ja rajatistele bilansilise maksumusega 4510,6 tuh eurot. Lisaks on panditud käibevara kogusummas 129,0 tuhat eurot;
 - on panditud Torma Soojus OÜ Torma aleviku biopuhasti, Torma aleviku Pargi pumbamaja ja Sadala aleviku biopuhasti bilansilise maksumusega 420,1 tuh eurot.
- Toetuse saamise nõudeid on 1 258,1 tuh eurot:

- sihtasutuse Innove toetus projektile „Jõgeva Põhikooli õppehoone ja õueala rekonstrueerimine“ 1 067,2 tuh eurot;
 - sihtasutuse Innove toetus projektile „Uuesti kooli Jõgevamaal“ 125,5 tuh eurot;
 - Keskkonnainvesteeringute Keskus SA toetus Kuremaa Enveko AS-le Kuremaa aleviku Järve tn. vee- ja kanalisatsioonitorustike renoveerimiseks 65,4 tuh eurot.
3. Üle ühe-aastase perioodiga mittekatkestatavad kasutusrendikohustised:
- Kuremaa ENVEKO AS kasutusrendile võetud tehnika kogusummas 37,7 tuhat eurot. Viimane leping lõpeb 01.03.2022.a.;
 - Palamuse lasteaia "Nukitsamees" üür kogusummas 4 685,6 tuh eurot. Viimane makse septembris 2038.

Lisa 27. Bilansipäevajärgsed sündmused

Jõgeva Vallavolikogu otsusega nr 74 23.08.2018 otsustas Jõgeva Vallavolikogu ümber kujundada vallale kuuluvate äriühingute Jõgeva Veevärk OÜ, Kuremaa ENVEKO AS ja Torma Soojus OÜ tegevuse, mille käigus ühisveevärgi ja –kanalisatsiooniteenuse osutamine koondub osaühingusse Jõgeva Veevärk. Torma Soojus OÜ kuulub jagunemisele aktsiaseltsi Kuremaa ENVEKO ja osaühingu Jõgeva Veevärk vahel, ühisveevärgi ja kanalisatsiooniteenuse osutamisega seotud vara antakse üle osaühingule Jõgeva Veevärk koos laenu kohustusega, muud varad antakse üle aktsiaseltsile Kuremaa ENVEKO. Jagunemisleping sõlmiti 19.11.2018.

Jõgeva Vallavolikogu kinnitas jagunemislepingu 10.01.2019. Jagunemise teel lõpetas Torma Soojus OÜ oma tegevuse 31.12.2018. Aktsiaselts Kuremaa ENVEKO otsustati ümber kujundada osaühinguks. Jõgeva Vallavolikogu otsusega nr 75 23.08.2018.a. otsustas Jõgeva Vallavolikogu lõpetada hallatava asutuse Palamuse Vallavara tegevuse 31. detsembril 2018. a.

Eelarve täitmise kassapõhine aruanne

(eurodes)

Eelarve klassifikaator	Tulu/kululiigi nimetus	Kinnitatud eelarve	Täpsustatud eelarve	Täitmine	Jääk	%
PÕHITEGEVUSE TULUD						
30	MAKSUD	9 033 204,00	9 068 709,00	9 638 588,96	-569 879,96	106,3%
3000	Füüsilise isiku tulumaks	8 586 204,00	8 621 709,00	9 153 786,00	-532 077,00	106,2%
3030	Maamaks	445 000,00	445 000,00	483 012,00	-38 012,00	108,5%
3044	Reklaamimaks	1 700,00	1 700,00	1 623,77	76,23	95,5%
3045	Tee- ja tänavate sulgemise maks	300,00	300,00	167,19	132,81	55,7%
32	KAUPADE JA TEENUSTE MÜÜK	2 163 959,00	2 450 805,02	2 059 846,63	390 958,39	84,0%
320	Riigilõivud	11 440,00	11 440,00	11 684,00	-244,00	102,1%
322	Tulud majandustegevusest	2 152 519,00	2 439 365,02	2 048 162,63	391 202,39	84,0%
3220	Tulud haridusalasest tegevusest	727 503,00	750 001,56	707 200,00	42 801,56	94,3%
3221	Tulud kultuuri- ja kunstiasest tegevusest	160 288,00	164 828,00	151 374,74	13 453,26	91,8%
3222	Tulud spordialasest tegevusest	559 604,00	799 625,00	799 526,50	98,50	100,0%
3224	Tulud sotsiaalalasest tegevusest	292 600,00	310 769,63	117 129,65	193 639,98	37,7%
3225	Elamu- ja kommunaaltegevuse tulud	222 400,00	222 400,00	59 903,25	162 496,75	26,9%
3232	Tulud muudelt majandusaladelt	23 540,00	23 540,00	21 819,90	1 720,10	92,7%
3233	Üür ja rent	164 084,00	169 991,00	178 308,20	-8 317,20	104,9%
3237	Õiguste müük	0,00	0,00	288,26	-288,26	
3238	Muu toodete ja teenuste müük	2 500,00	-1 790,17	12 612,13	-14 402,30	704,5%
35	SAADUD TOETUSED	5 927 296,00	7 447 355,23	7 603 364,03	-156 008,80	102,1%
350	Saadud sihtfinantseerimine	341 665,00	874 302,23	1 030 311,03	-156 008,80	117,8%
3500	Saadud tegevuskulude sihtfinantseerimine	341 665,00	874 302,23	1 030 311,03	-156 008,80	117,8%
3500.00.01	Riigikantselei	0,00	1 260,00	5 360,00	-4 100,00	425,4%
3500.00.02	Haridus- ja Teadusministeerium	44 500,00	67 096,60	60 123,00	6 973,60	89,6%
3500.00.04	Katseministeerium	0,00	1 421,00	1 421,00	0,00	100,0%
3500.00.06	Kultuuriministeerium	0,00	900,00	900,00	0,00	100,0%
3500.00.07	Majandus- ja kommunikatsiooniministeerium	0,00	1 190,00	1 190,00	0,00	100,0%
3500.00.08	Põllumajandusministeerium	9 500,00	16 877,52	10 928,33	5 949,19	64,8%
3500.00.09	Rahandusministeerium	251 065,00	511 441,98	711 658,09	-200 216,11	139,1%
3500.00.10	Siseministeerium	0,00	21 984,29	21 984,29	0,00	100,0%
3500.01	Kohaliku omavalitsuse üksustelt ja omavalitsusasutustelt	0,00	5 186,95	5 186,95	0,00	100,0%
3500.02	Valitsussektorisse kuuluvatelt avalik-õiguslikelt juriidilistelt isikutelt	0,00	26 089,39	26 427,14	-337,75	101,3%

3500.03	Valitsussektorisse kuuluvatelt sihtasutustelt	24 000,00	126 384,75	99 421,79	26 962,96	78,7%
3500.8	Muudelt residentidelt	12 600,00	71 353,33	62 594,02	8 759,31	87,7%
3500.92	Euroopa Liidult	0,00	23 116,42	23 116,42	0,00	100,0%
352	Saadud mittesihotstarbeline finantseerimine	5 585 631,00	6 573 053,00	6 573 053,00	0,00	100,0%
352.00.17	Tasandusfond	1 820 535,00	1 827 040,00	1 827 018,00	22,00	100,0%
352.00.17	Kohalike teede hoiu toetus	433 862,00	447 848,00	447 848,00	0,00	100,0%
352.00.17	Jäätmehoolduse arendamise toetus	21 937,00	35 432,00	35 432,00	0,00	100,0%
352.00.17	Raske ja sügava puudega lastele abi osutamise toetus	27 068,00	26 663,00	26 663,00	0,00	100,0%
352.00.17	Toimetulekutoetuse maksmise hüvitis	46 293,00	64 289,00	64 289,00	0,00	100,0%
352.00.17	Rahvastikutoimingute kulude hüvitis	16 823,00	17 716,00	17 738,00	-22,00	100,1%
352.00.17	Sotsiaaltoetuste ja teenuste osutmise toetus	91 922,00	102 043,00	102 043,00	0,00	100,0%
352.00.17	Vajaduspõhine peretoetus	371,00	0,00	0,00	0,00	
352.00.17	Matusetoetus	0,00	46 075,00	46 075,00	0,00	100,0%
352.00.17	Asendus- ja järelhoolduse arendamise toetus	0,00	330 354,00	330 354,00	0,00	100,0%
352.00.17	Üldhariduskoolide pidamiseks antav toetus	2 896 029,00	3 242 239,00	3 242 239,00	0,00	100,0%
352.00.17	Koolieelsete lasteasutuste õpetajate tööjõukulude toetus	0,00	164 692,00	164 692,00	0,00	100,0%
352.00.17	Muud toetused	66,00	0,00	0,00	0,00	
352.00.17	Huvihariduse- ja tegevuse toetus	230 725,00	268 662,00	268 662,00	0,00	100,0%
38	MUUD TULUD	121 100,00	121 227,00	70 723,27	50 503,73	58,3%
382	Muud tulud varadelt	117 700,00	117 700,00	66 833,73	50 866,27	56,8%
3823	Võlalt arvestatud intressitulu	0,00	0,00	48,73	-48,73	
3825	Tulud loodusressursside kasutamisest	117 700,00	117 700,00	66 785,00	50 915,00	56,7%
382500	Maardlate kaevandamisõiguse tasu	0,00	0,00	243,00	-243,00	
382510	Kohaliku tähtsusega maardlate kaevandamisõiguse tasu	92 500,00	92 500,00	43 003,00	49 497,00	46,5%
382520	Tasu maardlates väljapumbatud vee erikasutusest	0,00	0,00	16 396,00	-16 396,00	
382540	Tasu vee erikasutusest	25 200,00	25 200,00	7 143,00	18 057,00	28,3%
388	Muud tulud	3 400,00	3 527,00	3 889,54	-362,54	110,3%
3880	Trahvid	100,00	100,00	687,00	-587,00	687,0%
3882	Saastetasud	1 300,00	1 300,00	0,00	1 300,00	0,0%
3888	Eespool nimetatata muud tulud	2 000,00	2 127,00	3 202,54	-1 075,54	150,6%
PÕHITEGEVUSE TULUD KOKKU		17 245 559,00	19 088 096,25	19 372 522,89	-284 426,64	101,5%
PÕHITEGEVUSE KULUD						
01	ÜLDISED VALITSUSSEKTORI TEENUSED	2 471 778,00	2 531 915,00	2 279 601,05	252 313,95	90,0%
01.111	Jõgeva Vallavolikogu	240 976,00	243 976,00	209 240,84	34 735,16	85,8%

50	Personalikulud	227 276,00	223 576,00	193 057,79	30 518,21	86,3%
55	Majandamiskulud	13 700,00	20 400,00	16 183,05	4 216,95	79,3%
01.112	Jõgeva Vallavalitsus	2 037 063,00	2 186 816,00	2 008 581,10	178 234,90	91,8%
50	Personalikulud	1 747 763,00	1 764 767,00	1 637 067,54	127 699,46	92,8%
55	Majandamiskulud	289 300,00	422 049,00	371 561,49	50 487,51	88,0%
60	Muud kulud	0,00	0,00	-47,93	47,93	
01.114	Reservfond	70 000,00	17 220,00		17 220,00	0,0%
01.114	Stabiliseerimisreserv	60 000,00	164,00		164,00	0,0%
01.600	Muud üldised valitsussektori teenused	63 739,00	83 739,00	61 779,11	21 959,89	73,8%
45	Muud toetused	56 024,00	56 024,00	34 804,17	21 219,83	62,1%
55	Majandamiskulud	7 715,00	27 715,00	26 974,94	740,06	97,3%
03	AVALIK KORD JA JULGEOLEK	17 000,00	38 984,29	16 500,00	22 484,29	42,3%
03.200	Päästeteenused	0,00	21 984,29	0,00	21 984,29	0,0%
45	Muud toetused	0,00	21 984,29	0,00	21 984,29	0,0%
03.600	Muu avalik kord ja julgeolek	17 000,00	17 000,00	16 500,00	500,00	97,1%
45	Muud toetused	17 000,00	17 000,00	16 500,00	500,00	97,1%
04	MAJANDUS	788 901,00	871 406,00	796 370,14	75 035,86	91,4%
04.110	Üldine majandus- ja kaubanduspoliitika	6 000,00	28 720,00	28 329,82	390,18	98,6%
45	Muud toetused	0,00	720,00	720,00	0,00	100,0%
55	Majandamiskulud	6 000,00	28 000,00	27 609,82	390,18	98,6%
04.210	Põllumajandus	7 348,00	5 919,00	5 867,70	51,30	99,1%
50	Personalikulud	0,00	1 550,74	1 550,74	0,00	100,0%
55	Majandamiskulud	7 348,00	4 368,26	4 316,96	51,30	98,8%
04.430	Ehitus	1 000,00	0,00	0,00	0,00	
55	Majandamiskulud	1 000,00	0,00	0,00	0,00	
04.510	Maanteetransport	375 669,00	420 655,00	411 337,88	9 317,12	97,8%
55	Majandamiskulud	375 669,00	420 655,00	411 337,88	9 317,12	97,8%
04.510	Liikluskorraldus	20 000,00	20 000,00	16 900,41	3 099,59	84,5%
55	Majandamiskulud	20 000,00	20 000,00	16 900,41	3 099,59	84,5%
04.730	Turism	59 900,00	69 826,00	68 490,46	1 335,54	98,1%
45	Muud toetused	52 750,00	59 676,00	59 676,00	0,00	100,0%
50	Personalikulud	0,00	2 241,00	1 214,46	1 026,54	54,2%
55	Majandamiskulud	7 150,00	7 909,00	7 600,00	309,00	96,1%
04.740	Üldmajanduslikud arendusprojektid	9 000,00	11 800,00	10 985,20	814,80	93,1%
55	Majandamiskulud	9 000,00	11 800,00	10 985,20	814,80	93,1%
04.900	Muu majandus	264 171,00	205 791,00	147 701,95	58 089,05	71,8%
50	Personalikulud	21 561,00	21 561,00	21 006,81	554,19	97,4%
55	Majandamiskulud	242 310,00	183 930,00	126 501,89	57 428,11	68,8%

60	Muud kulud	300,00	300,00	193,25	106,75	64,4%
04.900	Palamuse Vallavara	45 813,00	108 695,00	106 756,72	1 938,28	98,2%
50	Personalikulud	19 133,00	36 663,00	36 565,18	97,82	99,7%
55	Majandamiskulud	26 180,00	71 532,00	69 942,21	1 589,79	97,8%
60	Muud kulud	500,00	500,00	249,33	250,67	49,9%
05	KESKKONNAKAITSE	361 201,00	344 956,00	278 499,16	66 456,84	80,7%
05.100	Jäätmekäitlus	91 967,00	105 462,00	77 786,12	27 675,88	73,8%
55	Majandamiskulud	91 967,00	105 462,00	77 786,12	27 675,88	73,8%
05.400	Bioloogilise mitmekesisuse ja maastiku kaitse	249 234,00	219 494,00	194 898,69	24 595,31	88,8%
55	Majandamiskulud	249 234,00	219 494,00	194 898,69	24 595,31	88,8%
05.600	Muu keskkonnakaitse	20 000,00	20 000,00	5 814,35	14 185,65	29,1%
55	Majandamiskulud	20 000,00	20 000,00	5 814,35	14 185,65	29,1%
06	ELAMU- JA KOMMUNAALMAJANDUS	338 771,00	547 585,49	401 970,14	145 615,35	73,4%
06.100	Elamumajanduse arendamine	8 200,00	6 500,00	0,00	6 500,00	0,0%
45	Muud toetused	8 000,00	6 300,00	0,00	6 300,00	0,0%
55	Majandamiskulud	200,00	200,00	0,00	200,00	0,0%
06.300	Veevarustus	8 230,00	228 644,49	107 523,85	121 120,64	47,0%
45	Muud toetused	0,00	200 754,49	103 154,24	97 600,25	51,4%
55	Majandamiskulud	8 230,00	27 890,00	4 369,61	23 520,39	15,7%
06.400	Tänavavalgustus	110 079,00	111 079,00	111 092,59	-13,59	100,0%
55	Majandamiskulud	110 079,00	111 079,00	111 092,59	-13,59	100,0%
06.605	Kalmistud	85 214,00	69 314,00	65 709,01	3 604,99	94,8%
50	Personalikulud	32 242,00	10 114,00	6 646,54	3 467,46	65,7%
55	Majandamiskulud	52 972,00	59 200,00	59 062,47	137,53	99,8%
06.605	Hulkuvate loomadega seotud tegevus	6 500,00	6 500,00	4 335,80	2 164,20	66,7%
55	Majandamiskulud	6 500,00	6 500,00	4 335,80	2 164,20	66,7%
06.605	Muu elamu- ja kommunaaltegevus	120 548,00	125 548,00	113 308,89	12 239,11	90,3%
45	Muud toetused	6 000,00	6 000,00	6 000,00	0,00	100,0%
50	Personalikulud	0,00	2 643,00	1 464,18	1 178,82	55,4%
55	Majandamiskulud	114 548,00	116 905,00	105 844,71	11 060,29	90,5%
07	TERVISHOID	16 750,00	16 750,00	10 896,25	5 853,75	65,1%
07.210	Üldmeditsiiniteenused	11 290,00	11 290,00	10 204,59	1 085,41	90,4%
45	Muud toetused	4 000,00	0,00	0,00	0,00	
55	Majandamiskulud	7 290,00	11 290,00	10 204,59	1 085,41	90,4%
07.600	Muu tervishoid	5 460,00	5 460,00	691,66	4 768,34	12,7%
55	Majandamiskulud	5 460,00	5 460,00	691,66	4 768,34	12,7%
08	VABA AEG, KULTUUR, RELIGIOON	2 279 554,00	2 624 503,88	2 473 258,41	151 244,47	94,2%
08.102	Sport	114 628,00	120 206,00	112 675,68	7 530,32	93,7%

45	Muud toetused	81 628,00	97 106,00	96 871,80	234,20	99,8%
55	Majandamiskulud	33 000,00	23 100,00	15 803,88	7 296,12	68,4%
08.102	Jõgeva Spordikeskus	224 850,00	225 771,00	202 102,26	23 668,74	89,5%
50	Personalikulud	110 904,00	110 904,00	105 766,10	5 137,90	95,4%
55	Majandamiskulud	113 946,00	114 867,00	96 336,16	18 530,84	83,9%
08.102	Kuremaa Ujula	574 398,00	772 964,63	762 697,18	10 267,45	98,7%
50	Personalikulud	244 988,00	271 549,63	271 227,21	322,42	99,9%
55	Majandamiskulud	329 410,00	501 415,00	491 469,97	9 945,03	98,0%
08.102	Torma Spordihoone	84 500,00	84 500,00	83 926,16	573,84	99,3%
50	Personalikulud	41 500,00	44 174,00	44 170,25	3,75	100,0%
55	Majandamiskulud	43 000,00	40 326,00	39 755,91	570,09	98,6%
08.107	Noorsootöö ja noortekeskused	36 896,00	91 162,90	77 345,24	13 817,66	84,8%
45	Muud toetused	12 400,00	7 900,00	7 900,00	0,00	100,0%
50	Personalikulud	8 213,00	22 491,84	22 484,37	7,47	100,0%
55	Majandamiskulud	16 283,00	60 771,06	46 960,87	13 810,19	77,3%
08.107	Torma Valla Avatud Noortekeskus	4 839,00	4 839,00	4 757,09	81,91	98,3%
50	Personalikulud	4 816,00	4 816,00	4 734,87	81,13	98,3%
55	Majandamiskulud	23,00	23,00	22,22	0,78	96,6%
08.107	Jõgeva Valla Noortekeskus	173 732,00	187 544,98	147 491,15	40 053,83	78,6%
50	Personalikulud	73 009,00	76 084,91	68 455,23	7 629,68	90,0%
55	Majandamiskulud	100 723,00	111 460,07	79 035,92	32 424,15	70,9%
08.109	Vaba aja üritused (sport)	68 750,00	54 601,00	46 146,65	8 454,35	84,5%
45	Muud toetused	39 250,00	26 187,00	24 960,00	1 227,00	95,3%
55	Majandamiskulud	29 500,00	28 414,00	21 186,65	7 227,35	74,6%
08.201	Jõgeva Linnaraamatukogu	157 379,00	159 457,00	157 884,08	1 572,92	99,0%
50	Personalikulud	125 555,00	124 705,00	123 559,17	1 145,83	99,1%
55	Majandamiskulud	31 824,00	34 752,00	34 324,91	427,09	98,8%
08.201	Palamuse Raamatukogu	27 174,00	27 174,00	23 765,17	3 408,83	87,5%
50	Personalikulud	16 374,00	16 374,00	15 467,67	906,33	94,5%
55	Majandamiskulud	10 800,00	10 800,00	8 297,50	2 502,50	76,8%
08.201	Kaarepere Raamatukogu	19 282,00	19 282,00	17 614,68	1 667,32	91,4%
50	Personalikulud	11 672,00	11 672,00	11 482,90	189,10	98,4%
55	Majandamiskulud	7 610,00	7 610,00	6 131,78	1 478,22	80,6%
08.201	Torma Raamatukogu	28 300,00	29 050,00	29 006,41	43,59	99,8%
50	Personalikulud	21 300,00	21 930,00	21 924,15	5,85	100,0%
55	Majandamiskulud	7 000,00	7 120,00	7 082,26	37,74	99,5%
08.201	Sadala Raamatukogu	17 500,00	16 870,00	15 786,17	1 083,83	93,6%
50	Personalikulud	10 500,00	11 352,00	11 224,71	127,29	98,9%

55	Majandamiskulud	7 000,00	5 518,00	4 561,46	956,54	82,7%
08.201	Siimusti Raamatukogu	25 056,00	25 666,00	19 339,11	6 326,89	75,3%
50	Personalikulud	13 100,00	13 100,00	10 466,75	2 633,25	79,9%
55	Majandamiskulud	11 956,00	12 566,00	8 872,36	3 693,64	70,6%
08.201	Laiuse Raamatukogu	18 755,00	18 970,00	15 920,11	3 049,89	83,9%
50	Personalikulud	11 105,00	11 105,00	9 821,68	1 283,32	88,4%
55	Majandamiskulud	7 650,00	7 865,00	6 098,43	1 766,57	77,5%
08.201	Kuremaa Raamatukogu	19 093,00	19 093,00	16 118,58	2 974,42	84,4%
50	Personalikulud	11 534,00	11 534,00	10 207,74	1 326,26	88,5%
55	Majandamiskulud	7 559,00	7 559,00	5 910,84	1 648,16	78,2%
08.201	Vaimastvere Raamatukogu	19 131,00	19 262,00	15 297,54	3 963,46	79,4%
50	Personalikulud	11 307,00	11 307,00	10 222,44	1 084,56	90,4%
55	Majandamiskulud	7 824,00	7 954,00	5 075,10	2 878,90	63,8%
08.201	Vägeva Raamatukogu	9 003,00	9 003,00	7 931,49	1 071,51	88,1%
50	Personalikulud	5 352,00	5 352,00	4 847,68	504,32	90,6%
55	Majandamiskulud	3 651,00	3 651,00	3 083,81	567,19	84,5%
08.202	Jõgeva Kultuurikeskus	224 483,00	245 999,28	241 353,93	4 645,35	98,1%
50	Personalikulud	142 212,00	142 883,28	139 067,28	3 816,00	97,3%
55	Majandamiskulud	82 271,00	103 116,00	102 286,65	829,35	99,2%
08.202	Palamuse Kultuur	123 905,00	155 712,80	142 333,97	13 378,83	91,4%
45	Muud toetused	3 730,00	0,00	0,00	0,00	
50	Personalikulud	59 128,00	73 866,00	73 038,18	827,82	98,9%
55	Majandamiskulud	61 047,00	81 846,80	69 295,79	12 551,01	84,7%
08.202	Torma Rahvamaja	15 000,00	15 201,00	15 080,96	120,04	99,2%
50	Personalikulud	4 020,00	7 089,00	7 088,35	0,65	100,0%
55	Majandamiskulud	10 980,00	8 112,00	7 992,61	119,39	98,5%
08.202	Sadala Rahvamaja	15 000,00	18 276,00	18 063,08	212,92	98,8%
50	Personalikulud	4 020,00	8 689,00	8 687,49	1,51	100,0%
55	Majandamiskulud	10 980,00	9 587,00	9 375,59	211,41	97,8%
08.202	Vaiatu Rahvamaja	15 000,00	12 609,00	12 606,77	2,23	100,0%
50	Personalikulud	10 700,00	8 221,00	8 220,55	0,45	100,0%
55	Majandamiskulud	4 300,00	4 388,00	4 386,22	1,78	100,0%
08.202	Rahvakultuur (sündmused)	138 600,00	169 789,29	166 768,25	3 021,04	98,2%
41	Sotsiaaltoetused	1 600,00	1 600,00	1 500,00	100,00	93,8%
45	Muud toetused	13 900,00	18 630,00	18 087,80	542,20	97,1%
50	Personalikulud	0,00	6 321,60	6 312,95	8,65	99,9%
55	Majandamiskulud	123 100,00	143 237,69	140 867,50	2 370,19	98,3%
08.202	Rahvakultuur (seltsitegevus)	37 500,00	31 900,00	31 715,00	185,00	99,4%

45	Muud toetused	37 500,00	31 900,00	31 715,00	185,00	99,4%
08.203	Muuseumid	50 000,00	50 000,00	50 000,00	0,00	100,0%
08.300	Ringhäälingu- ja kirjastamisteenused	35 000,00	37 800,00	37 731,70	68,30	99,8%
55	Majandamiskulud	35 000,00	37 800,00	37 731,70	68,30	99,8%
08.400	Religiooni- ja muud ühiskonnateenused	1 800,00	1 800,00	1 800,00	0,00	100,0%
45	Muud toetused	1 800,00	1 800,00	1 800,00	0,00	100,0%
09	HARIDUS	8 864 976,00	9 675 357,06	8 820 074,40	855 282,66	91,2%
09.110	Jõgeva Lasteaed Rohutirts	714 930,00	763 458,00	728 247,85	35 210,15	95,4%
50	Personalikulud	581 515,00	629 396,00	606 901,60	22 494,40	96,4%
55	Majandamiskulud	133 415,00	134 062,00	121 346,25	12 715,75	90,5%
09.110	Jõgeva Lasteaed Karikakar	442 748,00	474 593,98	439 761,76	34 832,22	92,7%
50	Personalikulud	346 449,00	375 294,01	356 796,23	18 497,78	95,1%
55	Majandamiskulud	96 299,00	99 299,97	82 965,53	16 334,44	83,6%
09.110	Palamuse Lasteaed Nukitsamees	410 084,00	442 733,99	431 692,08	11 041,91	97,5%
50	Personalikulud	240 144,00	269 937,00	269 793,58	143,42	99,9%
55	Majandamiskulud	169 940,00	172 796,99	161 898,50	10 898,49	93,7%
09.110	Jõgeva Aleviku Lasteaed	167 232,00	176 613,00	151 348,67	25 264,33	85,7%
50	Personalikulud	135 457,00	144 626,00	124 259,22	20 366,78	85,9%
55	Majandamiskulud	31 775,00	31 987,00	27 089,45	4 897,55	84,7%
09.110	Kurista Lasteaed Karukell	108 381,00	114 057,76	100 231,40	13 826,36	87,9%
50	Personalikulud	81 671,00	85 405,00	74 056,08	11 348,92	86,7%
55	Majandamiskulud	26 710,00	28 652,76	26 175,32	2 477,44	91,4%
09.110	Sadala Kool	35 000,00	44 477,00	44 256,31	220,69	99,5%
50	Personalikulud	35 000,00	41 077,00	40 646,28	430,72	99,0%
55	Majandamiskulud	0,00	3 400,00	3 610,03	-210,03	106,2%
09.110	Torma Põhikool	317 500,00	305 060,80	259 270,04	45 790,76	85,0%
50	Personalikulud	246 000,00	273 562,48	236 107,19	37 455,29	86,3%
55	Majandamiskulud	71 500,00	31 498,32	23 162,85	8 335,47	73,5%
09.110	Kuremaa Lasteaed-Algkool	78 436,00	82 933,86	79 145,67	3 788,19	95,4%
50	Personalikulud	68 780,00	75 455,00	74 876,83	578,17	99,2%
55	Majandamiskulud	9 656,00	7 478,86	4 268,84	3 210,02	57,1%
09.110	Siimusti Lasteaed-Algkool	177 949,00	199 523,70	191 566,38	7 957,32	96,0%
50	Personalikulud	145 423,00	176 563,00	175 722,46	840,54	99,5%
55	Majandamiskulud	32 526,00	22 960,70	15 843,92	7 116,78	69,0%
09.110	Laiuse Põhikool	67 795,00	77 526,00	75 535,50	1 990,50	97,4%
50	Personalikulud	58 885,00	71 126,00	70 993,00	133,00	99,8%
55	Majandamiskulud	8 910,00	6 400,00	4 542,50	1 857,50	71,0%
09.110	Vaimastvere Kool	42 422,00	53 397,00	50 097,11	3 299,89	93,8%

50	Personalikulud	34 547,00	47 822,00	47 664,08	157,92	99,7%
55	Majandamiskulud	7 875,00	5 575,00	2 433,03	3 141,97	43,6%
09.110	Õppelaenu	0,00	429,15	385,62	43,53	89,9%
50	Personalikulud	0,00	429,15	385,62	43,53	89,9%
09.110	Alusharidus	27 072,00	39 072,00	37 828,73	1 243,27	96,8%
55	Majandamiskulud	27 072,00	39 072,00	37 828,73	1 243,27	96,8%
09.212	Kuremaa Lasteaed-Algkool	182 581,00	210 005,14	164 009,08	45 996,06	78,1%
50	Personalikulud	134 765,00	151 261,00	110 581,44	40 679,56	73,1%
55	Majandamiskulud	47 816,00	58 744,14	53 427,64	5 316,50	90,9%
09.212	Siimusti Lasteaed-Algkool	366 497,00	410 995,30	338 927,12	72 068,18	82,5%
50	Personalikulud	299 932,00	302 675,74	238 058,02	64 617,72	78,7%
55	Majandamiskulud	66 565,00	108 319,56	100 869,10	7 450,46	93,1%
09.212	Jõgeva Põhikool	1 629 888,00	1 754 932,47	1 685 826,64	69 105,83	96,1%
50	Personalikulud	1 384 453,00	1 465 941,66	1 441 772,32	24 169,34	98,4%
55	Majandamiskulud	245 435,00	288 990,81	244 054,32	44 936,49	84,5%
09.212	Torma Põhikool	568 185,00	623 643,30	601 531,38	22 111,92	96,5%
41	Sotsiaaltoetused	0,00	313,00	250,00	63,00	79,9%
50	Personalikulud	465 700,00	464 995,00	456 710,11	8 284,89	98,2%
55	Majandamiskulud	102 485,00	158 335,30	144 571,27	13 764,03	91,3%
09.212	Sadala Kool	220 190,00	244 623,78	203 421,49	41 202,29	83,2%
50	Personalikulud	177 350,00	195 055,00	161 421,91	33 633,09	82,8%
55	Majandamiskulud	42 840,00	49 568,78	41 999,58	7 569,20	84,7%
09.212	Laiuse Põhikool	453 883,00	496 651,26	434 770,36	61 880,90	87,5%
50	Personalikulud	375 976,00	398 789,47	341 031,89	57 757,58	85,5%
55	Majandamiskulud	77 907,00	97 861,79	93 738,47	4 123,32	95,8%
09.212	Vaimastvere Kool	438 635,00	532 527,00	444 523,98	88 003,02	83,5%
50	Personalikulud	373 367,00	441 521,00	358 809,20	82 711,80	81,3%
55	Majandamiskulud	65 268,00	91 006,00	85 714,78	5 291,22	94,2%
09.212	Palamuse Gümnaasium	909 941,00	909 022,50	852 008,78	57 013,72	93,7%
50	Personalikulud	671 091,00	678 260,00	666 618,10	11 641,90	98,3%
55	Majandamiskulud	238 850,00	230 762,50	185 390,68	45 371,82	80,3%
09.212	Põhihariduse otsekulud	41 758,00	64 758,00	44 113,84	20 644,16	68,1%
55	Majandamiskulud	41 758,00	64 758,00	44 113,84	20 644,16	68,1%
09.212	Põhihariduse otsekulud	0,00	443,78	443,77	0,01	100,0%
50	Personalikulud	0,00	443,78	443,77	0,01	100,0%
09.213	Palamuse Gümnaasium	109 048,00	137 405,00	110 018,36	27 386,64	80,1%
50	Personalikulud	109 048,00	137 405,00	110 018,36	27 386,64	80,1%
09.213	Üldkeskhariduse otsekulud	40 076,00	40 076,00	37 052,98	3 023,02	92,5%

55	Majandamiskulud	40 076,00	40 076,00	37 052,98	3 023,02	92,5%
09.213	Jõgeva Täiskasvanute Keskkool	189 702,00	250 708,57	235 411,79	15 296,78	93,9%
45	Muud toetused	83,00	83,00	83,00	0,00	100,0%
50	Personalikulud	157 572,00	191 541,55	188 789,62	2 751,93	98,6%
55	Majandamiskulud	32 047,00	59 084,02	46 539,17	12 544,85	78,8%
09.510	Jõgeva Kunstikool	60 096,00	67 565,80	66 380,19	1 185,61	98,2%
45	Muud toetused	50,00	50,00	0,00	50,00	0,0%
50	Personalikulud	49 812,00	51 322,00	50 869,25	452,75	99,1%
55	Majandamiskulud	10 234,00	16 193,80	15 510,94	682,86	95,8%
09.510	Jõgeva Muusikakool	224 714,00	230 985,00	210 336,22	20 648,78	91,1%
45	Muud toetused	122,00	122,00	120,00	2,00	98,4%
50	Personalikulud	195 984,00	195 984,00	181 112,72	14 871,28	92,4%
55	Majandamiskulud	28 608,00	34 879,00	29 103,50	5 775,50	83,4%
09.510	Õppelaenu	402,00	402,00	402,13	-0,13	100,0%
50	Personalikulud	402,00	402,00	402,13	-0,13	100,0%
09.510	Kuremaa Spordikool	19 000,00	8 100,00	480,00	7 620,00	5,9%
55	Majandamiskulud	19 000,00	8 100,00	480,00	7 620,00	5,9%
09.600	Koolitransport	276 240,00	287 140,00	284 583,10	2 556,90	99,1%
41	Sotsiaaltoetused	4 200,00	4 200,00	1 649,99	2 550,01	39,3%
55	Majandamiskulud	272 040,00	282 940,00	282 933,11	6,89	100,0%
09.601	Koolitoit	208 737,00	264 965,97	232 951,59	32 014,38	87,9%
09.602	Vaimastvere Kool	65 510,00	65 716,00	58 714,41	7 001,59	89,3%
50	Personalikulud	48 810,00	48 810,00	46 478,55	2 331,45	95,2%
55	Majandamiskulud	16 700,00	16 906,00	12 235,86	4 670,14	72,4%
09.609	Muud hariduse abiteenused	270 344,00	300 813,95	224 800,07	76 013,88	74,7%
41	Sotsiaaltoetused	6 450,00	13 150,00	13 122,37	27,63	99,8%
45	Muud toetused	230 725,00	214 149,95	201 506,00	12 643,95	94,1%
50	Personalikulud	0,00	42 864,00	0,00	42 864,00	0,0%
55	Majandamiskulud	33 169,00	30 650,00	10 171,70	20 478,30	33,2%
10	SOTSIAALNE KAITSE	1 376 148,00	1 907 623,97	1 477 221,09	430 402,88	77,4%
10.121	Muu puuetega inimeste sotsiaalne kaitse	187 706,00	208 685,62	179 941,97	28 743,65	86,2%
41	Sotsiaaltoetused	187 706,00	208 685,62	179 941,97	28 743,65	86,2%
10.201	Muu eakate sotsiaalne kaitse	308 900,00	308 900,00	279 357,50	29 542,50	90,4%
55	Majandamiskulud	308 900,00	308 900,00	279 357,50	29 542,50	90,4%
10.400	Asendus- ja järelhooldus	0,00	330 354,00	140 395,65	189 958,35	42,5%
41	Sotsiaaltoetused	0,00	5 000,00	4 815,00	185,00	96,3%
55	Majandamiskulud	0,00	325 354,00	135 580,65	189 773,35	41,7%
10.400	Siimusti Lastekeskus Metsatareke	296 797,00	297 635,00	273 592,96	24 042,04	91,9%

41	Sotsiaaltoetused	1 980,00	9 360,00	8 772,00	588,00	93,7%
45	Muud toetused	0,00	155,00	155,00	0,00	100,0%
50	Personalikulud	203 294,00	200 954,00	185 867,93	15 086,07	92,5%
55	Majandamiskulud	91 523,00	87 166,00	78 798,03	8 367,97	90,4%
10.402	Muu perekondade ja laste sotsiaalne kaitse	330 772,00	431 923,19	303 618,18	128 305,01	70,3%
41	Sotsiaaltoetused	228 383,00	272 958,00	221 840,77	51 117,23	81,3%
50	Personalikulud	20 070,00	34 986,64	33 324,01	1 662,63	95,2%
55	Majandamiskulud	82 219,00	123 878,55	48 443,40	75 435,15	39,1%
60	Muud kulud	100,00	100,00	10,00	90,00	10,0%
10.500	Töötute sotsiaalne kaitse	12 856,00	276,00	275,27	0,73	99,7%
55	Majandamiskulud	12 856,00	276,00	275,27	0,73	99,7%
10.600	Eluasemeteenused sotsiaalsetele riskirühmadele	21 500,00	39 669,63	32 545,78	7 123,85	82,0%
50	Personalikulud	0,00	18 096,13	17 358,70	737,43	95,9%
55	Majandamiskulud	21 500,00	21 573,50	15 187,08	6 386,42	70,4%
10.701	Riiklik toimetulekutoetus	48 440,00	114 751,53	103 792,58	10 958,95	90,4%
41	Sotsiaaltoetused	46 293,00	112 417,53	101 458,58	10 958,95	90,3%
50	Personalikulud	2 147,00	2 334,00	2 334,00	0,00	100,0%
10.900	Muu sotsiaalne kaitse	169 177,00	175 429,00	163 701,20	11 727,80	93,3%
55	Majandamiskulud	63 393,00	67 133,00	64 343,11	2 789,89	95,8%
45	Muud toetused	105 784,00	108 164,00	99 226,09	8 937,91	91,7%
60	Muud kulud	0,00	132,00	132,00	0,00	100,0%
PÕHITEGEVUSE KULUD KOKKU		16 515 079,00	18 559 081,69	16 554 390,64	2 004 690,05	89,2%
PÕHITEGEVUSE TULEM		730 480,00	529 014,56	2 818 132,25		
INVESTEERIMISTEGEVUS						
Põhivara soetus		-4 900 406,00	-9 286 573,83	-7 382 100,88	-1 904 472,95	79,5%
04	MAJANDUS	-405 000,00	-582 974,81	-519 642,35	-63 332,46	89,1%
04.510	Maanteetransport	-395 000,00	-582 974,81	-519 642,35	-63 332,46	89,1%
15	Materiaalsete ja immateriaalsete varade soetamine ja renoveerimine	-395 000,00	-582 974,81	-519 642,35	-63 332,46	89,1%
04.900	Muu majandus	-10 000,00	0,00	0,00	0,00	
15	Materiaalsete ja immateriaalsete varade soetamine ja renoveerimine	-10 000,00	0,00	0,00	0,00	
06	ELAMU- JA KOMMUNAALMAJANDUS	-30 000,00	-63 374,20	-62 870,00	-504,20	99,2%
06.300	Veevarustus	-30 000,00	-31 500,00	-31 496,80	-3,20	100,0%
15	Materiaalsete ja immateriaalsete varade soetamine ja renoveerimine	-30 000,00	-31 500,00	-31 496,80	-3,20	100,0%
06.400	Tänavavalgustus	0,00	-31 874,20	-31 373,20	-501,00	98,4%

15	Materiaalsete ja immateriaalsete varade soetamine ja renoveerimine	0,00	-31 874,20	-31 373,20	-501,00	98,4%
08	VABA AEG, KULTUUR, RELIGIOON	-348 300,00	-660 051,12	-589 633,82	-70 417,30	89,3%
08.102	Sporditegevus	-282 300,00	-569 797,10	-532 999,02	-36 798,08	93,5%
15	Materiaalsete ja immateriaalsete varade soetamine ja renoveerimine	-282 300,00	-569 797,10	-532 999,02	-36 798,08	93,5%
08.202	Rahvakultuur	-65 000,00	-77 755,02	-44 634,80	-33 120,22	57,4%
15	Materiaalsete ja immateriaalsete varade soetamine ja renoveerimine	-65 000,00	-77 755,02	-44 634,80	-33 120,22	57,4%
08.202	Rahvakultuur	-1 000,00	-12 499,00	-12 000,00	-499,00	96,0%
15	Materiaalsete ja immateriaalsete varade soetamine ja renoveerimine	-1 000,00	-12 499,00	-12 000,00	-499,00	96,0%
09	HARIDUS	-3 404 856,00	-7 192 923,70	-6 096 466,08	-1 096 457,62	84,8%
09.110	Alusharidus	-1 054 856,00	-1 335 011,00	-1 001 278,39	-333 732,61	75,0%
15	Materiaalsete ja immateriaalsete varade soetamine ja renoveerimine	-1 054 856,00	-1 335 011,00	-1 001 278,39	-333 732,61	75,0%
09.212	Põhikoolid	-2 350 000,00	-5 857 912,70	-5 095 187,69	-762 725,01	87,0%
15	Materiaalsete ja immateriaalsete varade soetamine ja renoveerimine	-2 350 000,00	-5 857 912,70	-5 095 187,69	-762 725,01	87,0%
10	SOTSIAALNE KAITSE	-712 250,00	-787 250,00	-113 488,63	-673 761,37	14,4%
10.600	Eluasemeteenused sotsiaalsetele riskirühmadele	-712 250,00	-787 250,00	-113 488,63	-673 761,37	14,4%
15	Materiaalsete ja immateriaalsete varade soetamine ja renoveerimine	-712 250,00	-787 250,00	-113 488,63	-673 761,37	14,4%
Põhivara müük		10 000,00	10 000,00	12 961,00	-2 961,00	130%
381	Materiaalsete ja immateriaalsete varade müük	10 000,00	10 000,00	12 961,00	-2 961,00	129,6%
Saadav sihtfinantseerimine põhivara soetuseks		995 420,00	4 814 340,31	4 045 919,23	768 421,08	84%
3502	Sihtotstarbelised toetused põhivara soetamiseks	995 420,00	4 814 340,31	4 045 919,23	768 421,08	84,0%
Antav sihtfinantseerimine põhivara soetuseks		0,00	-33 960,93	-33 960,48	-0,45	1,00
04.730	Turism	0,00	-12 593,15	-12 592,70	-0,45	100,0%
45	Muud toetused	0,00	-12 593,15	-12 592,70	-0,45	100,0%
04.420	Töötlev tööstus	0,00	-12 818,00	-12 818,00	0,00	100,0%
45	Muud toetused	0,00	-12 818,00	-12 818,00	0,00	100,0%
08.202	Rahvakultuur	0,00	-8 549,78	-8 549,78	0,00	100,0%
45	Muud toetused	0,00	-8 549,78	-8 549,78	0,00	100,0%
Finantstulud ja -kulud		-108 650,00	-45 780,85	-43 075,45	-2 705,40	94%
38	Muud tulud	950,00	950,00	272,20	677,80	28,7%
01.700	Valitsussektori võla teenindamine	-109 600,00	-46 730,85	-43 347,65	-3 383,20	92,8%
65	Finantstulud ja -kulud	-109 600,00	-46 730,85	-43 347,65	-3 383,20	92,8%

INVESTEERIMISTEGEVUS KOKKU		-4 003 636,00	-4 541 975,30	-3 400 256,58	-1 141 718,72	74,9%
EELARVE TULEM		-3 273 156,00	-4 012 959,74			
FINANTSEERIMISTEGEVUS						
2081.5.8	Laenude võtmine muudelt residentidelt	3 210 686,00	3 210 686,00	3 210 686,00	0,00	100,0%
2081.6.8	Võetud laenude tagasimaksmine muudele residentidele	-933 130,00	-888 480,00	-887 898,00	-582,00	99,9%
FINANTSEERIMISTEGEVUS KOKKU		2 277 556,00	2 322 206,00	2 322 788,00	-582,00	
LIKVIIDSETE VARADE MUUTUS						
821.2	Raha ja pangakontode saldo muutus	-1 009 817,00	-1 704 970,74	-1 706 206,90	1 236,16	
EELARVE DEFITSIIIT/ÜLEJÄÄK		14 217,00	14 217,00	1 740 663,67		

Selgitused eelarve täitmise aruandele

Eelarve täitmise aruanne on koostatud kassapõhisel printsiibil ning sisaldab teatud erinevaid arvestuspõhimõtteid, mistõttu ei ole see konsolideerimata finantsaruannetega võrreldav.

Jõgeva valla 2018. aasta eelarve kinnitati volikogu poolt 8.2.2018 aasta määrusega nr 10.

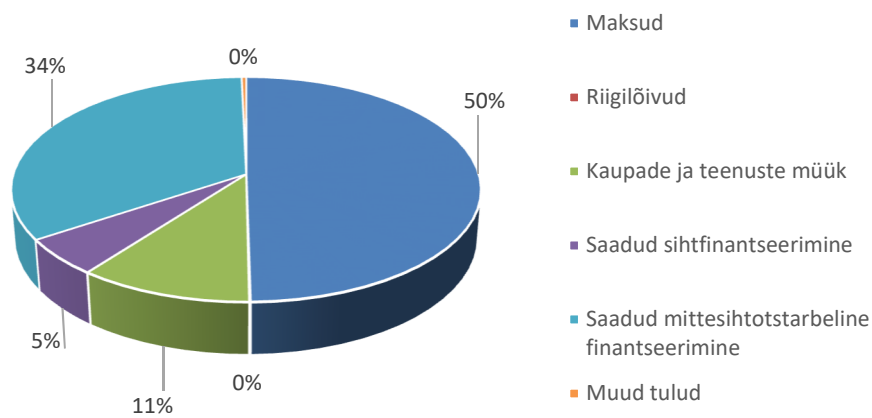
	Esialgne eelarve	Lõplik eelarve	Eelarve täitmine
Põhitegevuse tulud	17 245 559	19 088 097	19 372 523
Põhitegevuse kulud	-16 515 079	-18 559 082	-16 554 391
Põhitegevuse tulem	730 480	529 015	2 818 132
Investeeringustegevus	-4 003 636	-4 541 975	-3 400 257
Finantseeringustegevus	2 277 556	2 322 206	2 322 788
Likviidsete varade muutus	1 009 817	1 704 971	
Eelarve ülejääk	14 217	14 217	1 740 663

Tulud

2018. aasta põhitegevuse tulude lõplik eelarve 19 088 tuh eurot täideti 101,5%. Tulusid laekus eelarvesse planeeritust enam maksutuludest 569,8 tuh eurot.

Põhitegevuse tulude eelarve täitmine tululiikide lõikes:

Tululiik	2018	osatähtsus
Maksud	9 638 589	50%
Riigilõivud	11 684	0%
Kaupade ja teenuste müük	2 048 163	11%
Saadud sihtfinantseerimine	1 030 311	5%
Saadud mittesihotstarbeline finantseerimine	6 573 053	34%
Muud tulud	70 723	0%

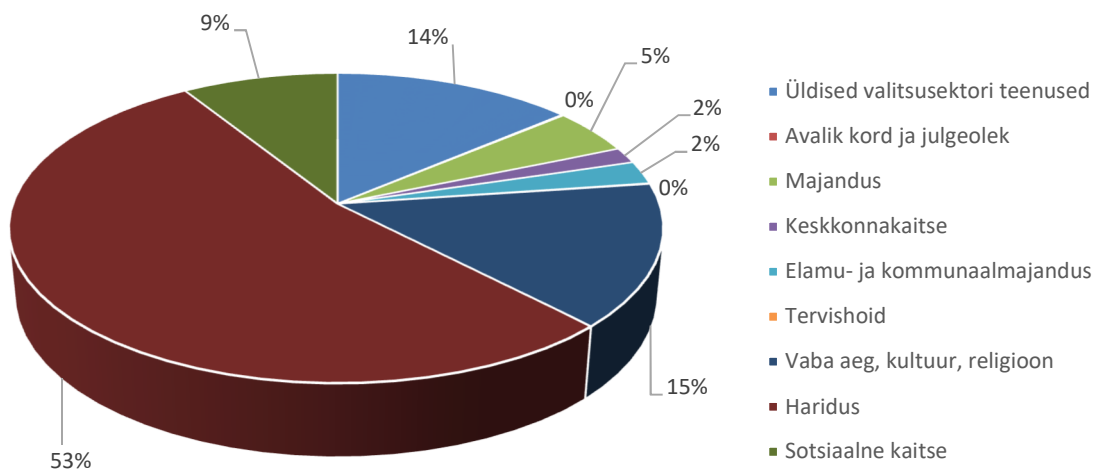


Kulud

2018. aasta põhitegevuse kulude lõplik eelarve 18 559,1 tuh eurot täideti 89,2%.

Põhitegevuse kulude eelarve täitmine tegevusalade lõikes:

Tegevusala	2018	osatähtsus
Põhitegevuse kulud		
Üldised valitsusektori teenused	2 279 601	14%
Avalik kord ja julgeolek	16 500	0%
Majandus	796 370	5%
Keskkonnakaitse	278 499	2%
Elamu- ja kommunaalmajandus	401 970	2%
Tervishoid	10 896	0%
Vaba aeg, kultuur, religioon	2 473 258	15%
Haridus	8 820 074	53%
Sotsiaalne kaitse	1 477 221	9%



Majandusaasta aruande allkiri

Jõgeva Vallavalitsus on koostanud Jõgeva valla 31.12.2018 aastal lõppenud konsolideerimisgrupi majandusaasta aruande, mis koosneb tegevusaruandest, konsolideerimisgrupi raamatupidamise aastaaruandest ja eelarve täitmise aruandest.

Majandusaasta aruandele on lisatud sõltumatu vandeaudiitori aruanne raamatupidamise aastaaruandele ning Jõgeva Vallavalitsuse otsus aruande heakskiitmise kohta.

Aare Olgo

vallavanem

/allkirjastatud digitaalselt/

24.5.2019

SÕLTUMATU VANDEAUDIITORI ARUANNE

Jõgeva Vallavolikogu

Arvamus

Oleme auditeerinud Jõgeva Vallavalitsuse ja tema valitseva mõju all olevate üksuste (edaspidi „grupp“) konsolideeritud raamatupidamise aastaaruannet, mis sisaldab konsolideeritud bilanssi seisuga 31. detsember 2018, konsolideeritud tulemiaruanne, konsolideeritud netovara muutuste aruannet, konsolideeritud rahavoogude aruannet ning eelarve täitmise aruannet eeltoodud kuupäeval lõppenud majandusaasta kohta ja konsolideeritud raamatupidamise aastaaruande lisasid, sealhulgas märkimisväärsete arvestuspõhimõtete kokkuvõtet.

Meie arvates kajastab kaasnev konsolideeritud raamatupidamise aastaaruanne kõigis olulistes osades õiglaselt grupi konsolideeritud finantsseisundit seisuga 31. detsember 2018 ning sellel kuupäeval lõppenud majandusaasta konsolideeritud finantstulemust, konsolideeritud rahavoogusid ja konsolideeriva üksuse eelarve täitmist kooskõlas Eesti finantsaruandluse standardiga.

Arvamuse alus

Viisime auditi läbi kooskõlas rahvusvaheliste auditeerimise standarditega (Eesti). Meie kohustusi vastavalt nendele standarditele kirjeldatakse täiendavalt meie aruande osas „Vandeauditori kohustused seoses konsolideeritud raamatupidamise aastaaruande auditiga“. Me oleme grupist sõltumatud kooskõlas kutseliste arvestuseksperide eetikakoodeksiga (Eesti) (eetikakoodeks (EE)), ja oleme täitnud oma muud eetikaalased kohustused vastavalt eetikakoodeksi (EE) nõuetele. Me usume, et auditi tõendusmaterjal, mille oleme hankinud, on piisav ja asjakohane aluse andmiseks meie arvamusele.

Peamised auditi asjaolud

Peamised auditi asjaolud on asjaolud, mis olid meie kutsealase otsustuse kohaselt käesoleva perioodi konsolideeritud raamatupidamise aastaaruande auditis kõige märkimisväärsamad. Neid asjaolusid käsitleti konsolideeritud raamatupidamise aastaaruande kui terviku auditi kontekstis ja meie asjaomase arvamus kujundamisel ning me ei esita nende asjaolude kohta eraldi arvamust.

Peamised auditi asjaolud

Materiaalse põhivara kõikehõlmav ja täpne kajastamine ning väärtus

Täiendav info raamatupidamise aastaaruande lisas 1 „Raamatupidamise aastaaruande koostamisel kasutatud arvestusmeetodid ja hindamisalused“ ja lisas 8 „Materiaalne põhivara“.

Olulise väärkajastamise riskidena hindasime auditi käigus võimalikke vigu materiaalse põhivara arvele võtmisel (kasutamiseks valmis vara ei ole veel lõpetamata tööde arvelt valmis amortiseeritavaks varaks üle kantud, amortisatsioonimäärad ei vasta eeldatavale kasulikule elueale) ja välja kandmisel (müügid, maha kandmised).

Materiaalse põhivara objektide kasulikud eluead tuginevad juhtkonna hinnangutel vara majandustegevuses kasutamise perioodi kohta. Ettepaneku amortisatsiooninormi kehtestamiseks peaks tegema vara tundev spetsialist.

Põhivara väärtuse languse korral (demonteerimine,

Peamiste auditi asjaolude käsitlemine auditi käigus

Käsitlemine auditi käigus

Võrdlesime raamatupidamise aastaaruandes kajastatud põhivara väärtuse vastavust põhivarade raamatupidamisregistrite andmetega seisuga 31.12.2018.

Testisime olulisemate põhivarade soetuste alusdokumente (lepingud, teostatud tööde üleandmisaktid, koostatud arved, sihtfinantseerimise toetuslepingud, makseteatised) ja nende vastavust raamatupidamises arvele võetud põhivarade maksumusele.

Kontrollisime väljavõtteliselt, kas võõrandamised - mahakandmised põhinesid korrektsetel algdokumentidel (notariaalsed põhivara müügilepingud, põhivarade mahakandmise aktid) ning on kajastatud õigesti. Sealjuures tutvusime ka juhtkonna otsustega põhivara müükide ja maha kandmiste kohta.

Selgitasime, kas lõpetamata põhivara on tõepoolest

lammutamine, hävimine, kahjustumine jt) tuleb läbi viia vara allahindlus. Aruandeaasta lõpul hinnatakse mittekasutatava vara tõenäolist neto realiseerimismaksumust ja vara hinnatakse alla, kui bilansiline jääkväärtus on sellest kõrgem.

Materiaalse põhivara väärtuse kujunemisel etendavad olulist osa juhtkonna hinnangud.

Grupi materiaalse põhivara summa oli seisuga 31.12.2018 43 271 tuhat eurot, mis moodustas grupi varade kogumaksumusest 85%. Aruandeaastal soetati materiaalsel põhivara 6 859 tuhande euro eest. Materiaalse põhivara olulise väärtuse ja tehingute suure mahu tõttu nõuab selle auditeerimine märkimisväärse osa auditi ajast, mistõttu on see üheks peamiseks auditi asjaoluks.

Kohalike omavalitsuste ühinemine ja võrreldavate arvnäitajate esitamine

Täiendav info tegevusaruandes ja raamatupidamise aastaaruande lisas 1 „Raamatupidamise aastaaruande koostamisel kasutatud arvestusmeetodid ja hindamisalused“.

Jõgeva linna, Jõgeva valla, Palamuse valla ja Torma valla ühinemisel moodustus uus haldusüksus Jõgeva vald 24.10.2017.

Ühinemise teel moodustunud kohaliku omavalitsuse üksuse kohta on koostatud esimene majandusaasta aruanne. Vastavalt Eesti territooriumi haldusjaotuse seaduse §14¹ lõikele 8 tuleb ühinemise teel moodustunud kohaliku omavalitsusüksuse esimeses majandusaasta aruandes esitada sellele eelnenud majandusaasta võrreldavad arvnäitajad ühinenud kohaliku omavalitsuse üksuste eelmise majandusaasta vastavate arvnäitajate liitmise teel, jättes välja ühinenud omavalitsusüksuste omavahelisi tehinguid kajastavad arvnäitajad.

Selline võrreldavate arvnäitajate esitamine ei ole majandusüksuste ühinemise puhul tavapärane ja selle kontrollimine auditi käigus on suhteliselt ajamahukas. Sellest tulenevalt on võrreldavate arvnäitajate esitamine üheks oluliseks auditi asjaoluks.

pooleliolev ja millal on planeeritav valmimise ning kasutusele võtmise aeg. Selgitasime lõpetamata põhivara detailse arvestusregistri alusel varade vanuselise struktuuri ning jälgisime lisaks ka aruandeperioodi järgselt toimunud majandustehinguid lõpetamata põhivaraga.

Põhivara amortisatsiooniarvestuse õigsuse kontrollimisel viisime läbi analüütilisi protseduure kuude lõikes, hindasime amortisatsiooninormide põhjendatust ja tegime väljavõttelisi teste, veendumaks, et põhivarasid hakatakse amortiseerima õigeaegselt kohe vara valmimisel.

Tutvusime kliendi poolt läbi viidud põhivara inventuuri dokumentatsiooniga. Selgitasime, kas inventuure teostati kõikehõlmavalt. Kinnitamaks varade kuulumist grupile, võrreldi inventuuri käigus grupi materiaalse põhivara nimekirjade andmeid kinnistusraamatu andmetega. Veendusime, et inventuuri tulemused on raamatupidamises kajastatud.

Me ei tuvastanud oma töö tulemusena olulisi vigu materiaalse põhivara arvestamisel.

Käsitlemine auditi käigus

Tutvusime Jõgeva linna, Jõgeva valla, Palamuse valla ja Torma valla ühinemisdokumentidega. Lugesime Jõgeva Vallavolikogu protokolle, kus on käsitatud kohalike omavalitsuste ühinemist. Leidsime, et ühinemisega seotud asjaolud on aastaaruande koostamisel arvesse võetud.

Hindasime, kas ühinenud omavalitsuste arvestuspõhimõtted on koostatud võrreldavatel alustel, kas need on kooskõlas Grupi arvestuspõhimõtetega ja vastavad Eesti finantsaruandluse standardi nõuetele. Me ei täheldanud selles osas olulisi puudusi.

Ühinenud valdade 2017.a finantsnäitajate õigsuse kohta kinnituse saamiseks suhtlesime nende eelmiste audiitoritega.

Kontrollisime, kas ühinenud kohalike omavalitsuste üksuste eelmise majandusaasta võrreldavad arvnäitajad on liidetud ning ühinenud omavalitsusüksuste omavahelisi tehinguid kajastavad arvnäitajad on välja jäetud. Leidsime, et nii oligi võrreldavate andmete väljatoomisel talitatud.

Kontrollisime Grupi aastaaruande avalikustatud informatsiooni kohalike omavalitsuste ühinemisega seotud sündmuste ja asjaolude kohta. Leidsime, et asjakohane teave oli esitatud nii tegevusaruandes kui ka raamatupidamise aastaaruandes.

Muu informatsioon

Juhtkond vastutab muu informatsiooni eest. Muu informatsioon hõlmab tegevusaruannet, kuid ei hõlma konsolideeritud raamatupidamise aastaaruannet ega meie asjaomast vandeaudiitori aruannet.

Meie arvamus konsolideeritud raamatupidamise aastaaruande kohta ei hõlma muud informatsiooni ja me ei tee selle kohta mingis vormis kindlustandvat järeldust.

Seoses meie konsolideeritud raamatupidamise aastaaruande auditiga on meie kohustus lugeda muud informatsiooni ja kaaluda seda tehes, kas muu informatsioon lahknub oluliselt konsolideeritud raamatupidamise aastaaruandest või meie poolt auditi käigus saadud teadmistest või tundub muul viisil olevat oluliselt väärkajastatud.

Kui me teeme tehtud töö põhjal järelduse, et muu informatsioon on oluliselt väärkajastatud, oleme kohustatud sellest faktist aru andma. Meil ei ole sellega seoses millegi kohta aru anda.

Juhtkonna ja nende, kelle ülesandeks on valitsemine, kohustused seoses konsolideeritud raamatupidamise aastaaruandega

Juhtkond vastutab konsolideeritud raamatupidamise aastaaruande koostamise ja õiglase esitamise eest kooskõlas Eesti finantsaruandluse standardiga ja sellise sisekontrolli eest, nagu juhtkond peab vajalikuks, et võimaldada kas pettusest või veast tulenevate oluliste väärkajastamisteta konsolideeritud raamatupidamise aastaaruande koostamist.

Konsolideeritud raamatupidamise aastaaruande koostamisel on juhtkond kohustatud hindama grupi suutlikkust jätkata jätkuvalt tegutsevana, esitama infot, kui see on asjakohane, tegevuse jätkuvusega seotud asjaolude kohta ja kasutama tegevuse jätkuvuse arvestuse alusprintsipi.

Need, kelle ülesandeks on valitsemine, vastutavad grupi raamatupidamise aruandlusprotsessi üle järelevalve teostamise eest.

Vandeaudiitori kohustused seoses konsolideeritud raamatupidamise aastaaruande auditiga

Meie eesmärk on saada põhjendatud kindlus selle kohta, kas konsolideeritud raamatupidamise aastaaruanne tervikuna on kas pettusest või veast tulenevate oluliste väärkajastamisteta, ja anda välja vandeaudiitori aruanne, mis sisaldab meie arvamus. Põhjendatud kindlus on kõrgetasemeline kindlus, kuid see ei taga, et olulise väärkajastamise eksisteerimisel see kooskõlas rahvusvaheliste auditeerimise standarditega (Eesti) läbiviidud auditi käigus alati avastatakse. Väärkajastamised võivad tuleneda pettusest või veast ja neid peetakse oluliseks siis, kui võib põhjendatult eeldada, et need võivad üksikult või koos mõjutada majanduslikke otsuseid, mida kasutajad konsolideeritud raamatupidamise aastaaruande alusel teevad.

Kasutame auditeerides vastavalt rahvusvaheliste auditeerimise standarditele (Eesti) kutsealast otsustust ja säilitame kutsealase skeptitsismi kogu auditi käigus. Me teeme ka järgmist:

- teeme kindlaks ja hindame konsolideeritud raamatupidamise aastaaruande kas pettusest või veast tuleneva olulise väärkajastamise riskid, kavandame ja teostame auditiprotseduureid vastuseks nendele riskidele ning hangime piisava ja asjakohase auditi tõendusmaterjali, mis on aluseks meie arvamusele. Pettusest tuleneva olulise väärkajastamise mitteavastamise risk on suurem kui veast tuleneva väärkajastamise puhul, sest pettus võib tähendada salakokkulepet, võltsimist, info esitamata jätmist, vääresitiste tegemist või sisekontrolli eiramist;
- omandame arusaamise auditi puhul asjassepuutuvast sisekontrollist, et kavandada nendes tingimustes asjakohaseid auditiprotseduure, kuid mitte arvamus avaldamiseks grupi sisekontrolli tulemuslikkuse kohta;
- hindame kasutatud arvestuspõhimõtete asjakohasust ning juhtkonna arvestushinnangute ja nendega seoses avalikustatud info põhjendatust;
- teeme järelduse juhtkonna poolt tegevuse jätkuvuse arvestuse alusprintsipi kasutamise asjakohasuse kohta ja saadud auditi tõendusmaterjali põhjal selle kohta, kas esineb olulist ebakindlust sündmuste või tingimuste suhtes, mis võivad tekitada märkimisväärset kahtlust grupi suutlikkuses jätkata jätkuvalt tegutsevana. Kui me teeme järelduse, et eksisteerib oluline ebakindlus, oleme kohustatud juhtima vandeaudiitori aruandes tähelepanu konsolideeritud raamatupidamise aastaaruandes selle kohta

avalikustatud infole või kui avalikustatud info on ebapiisav, siis modifitseerima oma arvamust. Meie järeldused põhinevad vandeaudiitori aruande kuupäevani saadud auditi tõendusmaterjalil. Tulevased sündmused või tingimused võivad siiski kahjustada grupi suutlikkust jätkata jätkuvalt tegutsevana;

- hindame konsolideeritud raamatupidamise aastaaruande üldist esitusviisi, struktuuri ja sisu, sealhulgas avalikustatud informatsiooni, ning seda, kas konsolideeritud raamatupidamise aastaaruande esitab aluseks olevaid tehinguid ja sündmusi viisil, millega saavutatakse õiglane esitusviis.
- hangime grupi majandusüksuste või äritegevuste finantsteabe kohta piisava asjakohase tõendusmaterjali, et avaldada arvamus grupi konsolideeritud finantsaruannete kohta. Me vastutame grupiauditi juhtimise, järelevalve ja läbiviimise eest. Me oleme ainuvastutavad oma auditiarvamuse eest.

Me vahetame nendega, kelle ülesandeks on valitsemine, infot muu hulgas auditi planeeritud ulatuse ja ajastuse ning märkimisväärsete auditi tähelepanekute kohta, sealhulgas mistahes sisekontrolli märkimisväärsete puuduste kohta, mille oleme tuvastanud auditi käigus.

/Digitaalselt allkirjastatud/

Enn Leppik

Vandeaudiitori number 57

/Digitaalselt allkirjastatud/

Margit Leppik

Vandeaudiitori number 412

Audiitorbüroo ELSS OÜ

Nexia International liige

Audiitorettevõtja tegevusloa number 59

Vanemuise 21a, Tartu linn 51014

28.05.2019



JÕGEVA VALLAVALITSUS

ISTUNGI PROTOKOLL

Jõgeva

VÄLJAVÕTE

3. juuni 2019 nr 24

Istung algas kell 13.00, lõppes kell 15.10.

Istungist võtsid osa vallavanem Aare Olgo, abivallavanem Mati Kepp (lahkus pärast 12. päevakorrapunkti korralduse vastuvõtmist), abivallavanem Arvo Sakjas, abivallavanem Viktor Svjatõšov, Urmas Astel, Vello Lukk, Kalle Pint ja vallasekretär Egle Lääne.

Kutsutud avalike suhete peaspetsialist Marge Tasur.

Istungit juhatas Aare Olgo, protokollis Egle Lääne.

Otsustati kinnitada järgmine päevakord:

6. Jõgeva Vallavolikogu otsuse „Jõgeva Vallavalitsuse konsolideerimisgrupi 2018. majandusaasta aruande kinnitamine“ eelnõu läbivaatamine

6. Jõgeva Vallavolikogu otsuse „Jõgeva Vallavalitsuse konsolideerimisgrupi 2018. majandusaasta aruande kinnitamine“ eelnõu läbivaatamine

Ettekandja: Kaja Ferschel-Pärn, finantsjuht

Otsustati: kiita otsuse eelnõu heaks ja esitada see vallavolikogule.

(allkirjastatud digitaalselt)
Aare Olgo
istungi juhataja

(allkirjastatud digitaalselt)
Egle Lääne
protokollija