



JÕGEVA VALLAVOLIKOGU

OTSUS

Jõgeva

28. juuni 2018 nr 66

Jõgeva Linnavalitsuse konsolideerimisgrupi
2017. majandusaasta aruande kinnitamine

Kohaliku omavalitsuse korralduse seaduse § 22 lõike 1 punkti 1 ja kohaliku omavalitsuse üksuse finantsjuhtimise seaduse § 29 lõike 11 alusel,

Jõgeva Vallavolikogu o t s u s t a b:

1. Kinnitada Jõgeva Linnavalitsuse konsolideerimisgrupi 2017. majandusaasta aruanne (lisatud), mille koosseisu kuuluvad:
 - 1.1 tegevusaruanne;
 - 1.2 raamatupidamise aastaaruanne;
 - 1.3 eelarve täitmise aruanne;
 - 1.4 sõltumatu vandeaudiitori aruanne raamatupidamise aastaaruande kohta;
 - 1.5 Jõgeva Vallavalitsuse otsus aruande heakskiitmise kohta.
2. Võtta teadmiseks volikogu revisjonikomisjoni aruanne Jõgeva Linnavalitsuse konsolideerimisgrupi 2017. majandusaasta aruande juurde.
3. Võtta teadmiseks informatsioon Jõgeva Linnavalitsuse 2017. aasta eelarve täitmise kohta.
4. Avaldada kinnitatud Jõgeva Linnavalitsuse konsolideerimisgrupi 2017. majandusaasta aruanne koos selle kõikide lisadega Jõgeva valla veebilehel 7 tööpäeva jooksul.

/allkirjastatud digitaalselt/

Raivo Meitus
vallavolikogu esimees



JÕGEVA LINNAVALITSUS

Konsolideerimisgrupi majandusaasta aruanne
2017

Konsolideerimisgrupi majandusaasta aruanne

Aruandekohustustlase nimi	JÕGEVA LINNAVALITSUS
Registrikood	75003246
Aadress	Suur 5, Jõgeva 48306
Telefon	372 776 6500
E-post	info@jogeva.ee
Kodulehekülg	www.jogeva.ee
Majandusaasta algus	1. jaanuar 2017
Majandusaasta lõpp	31. detsember 2017
Audiitor	Audiitorbüroo ELSS AS

Majandusaasta aruanne koosneb tegevusaruandest, raamatupidamise aastaaruandest ja eelarve täitmise aruandest. Majandusaasta aruandele on lisatud sõltumatu vandeaudiitori aruanne raamatupidamise aastaaruandele.

Sisukord

Tegevusaruanne.....	5
1. Üldised andmed.....	5
2. Konsolideerimisgrupi koosseis.....	6
3. Konsolideerimisgrupi peamised finantsnäitajad	7
4. Ülevaade majanduskeskkonnast.....	11
5. Ülevaade linnaelu arengust valdkonniti.....	12
6. Ülevaade konsolideerimisgrupi äriühingute ja sihtasutuste tegevusest.....	16
7. Ülevaade arengukava täitmisest.....	18
8. Ülevaade sisekontrollisüsteemist.....	19
Konsolideerimisgrupi raamatupidamise aastaaruanne	20
Konsolideeritud bilanss	20
Konsolideeritud tulemiaruanne	21
Konsolideeritud rahavoogude aruanne	22
Konsolideeritud netovara muutuste aruanne	23
Raamatupidamise aastaaruande lisad	24
Lisa 1. Raamatupidamise aastaaruande koostamisel kasutatud arvestusmeetodid ja hindamisalused	24
Lisa 2. Jõgeva Linnavalitsuse konsolideerimata aruanded.....	28
Konsolideerimata bilanss.....	28
Konsolideerimata tulemiaruanne.....	29
Konsolideerimata rahavoogude aruanne	30
Konsolideerimata netovara muutuste aruanne.....	31
Lisa 3. Konsolideerimisgruppi kuuluvad üksused.....	31
Lisa 4. Raha ja selle ekvivalendid	32
Lisa 5. Maksunõuded ja –kohustused.....	33
Lisa 6. Muud nõuded ja kohustised.....	33
Lisa 7. Varud.....	34
Lisa 8. Materiaalne põhivara.....	35
(tuhandetes eurodes)	35
Lisa 9. Kinnisvarainvesteeringud.....	37
Lisa 10. Immateriaalne põhivara.....	38
Lisa 11. Pikaajalised nõuded ja ettemaksud.....	38
Lisa 12. Laenukohustused	39
Lisa 13. Saadud toetused.....	41

Lisa 14. Kaupade ja teenuste müük	43
Lisa 15. Muud tulud	43
Lisa 16. Tööjõukulud	44
Lisa 17. Majandamiskulud	47
Lisa 18. Antud toetused	48
Lisa 19. Finantstulud ja –kulud	49
Lisa 20. Tegevuskulude jaotus tegevusalade järgi.....	50
Lisa 21. Tehingud seotud osapooltega	51
Lisa 22. Bilansivälised varad ja kohustused	51
Lisa 23. Bilansipäevajärgsed sündmused	52
Eelarve täitmise kassapõhine aruanne	53
Selgitused eelarve täitmise aruandele	61
Majandusaasta aruande allkiri	63

Tegevusaruanne

1. Üldised andmed

Jõgeva linna on oma asukoha tõttu tihti liigitatud nii Lõuna-, Kesk-, kui ka Ida-Eestiks. Kõige täpsem on öelda, et Jõgeva asub Vooremaal, kõigi kolme eelnimetatud Eesti piirkonna ristumispunktis. Jõgevamaa piirneb lõunast Tartumaa, läänest Viljandimaa, põhjast Järvamaa, Ida- ja Lääne-Virumaaga ning idast Peipsi järvega. Vooremaa on mitmekesine ja ainulaadne, nagu ka selle keskuseks olev Jõgeva linn.

Jõgeva linn asub ida-lääne suunalisel Tartu – Jõgeva – Aravete (Piibe) maantee ja Pedja jõe vahel ning on põhjast määratletud Jõgeva – Mustvee maanteega. Linn paikneb vaid 51 km kaugusel Tartust ja 154 km kaugusel Tallinnast. Mõlema suurlinnaga on ka hea transpordihendus, kuna põhja-lõuna suunaliselt läbib Jõgevat Tartu – Tapa raudtee. Just raudtee on see, mis kunagisest asulast linna vormis. Jõgeva on roheline ja keskkonna sõbralik linn, mis on ümbruskonnale hea kaubandus- ja teeninduskeskus.

Jõgeva on stabiilse elanikkonnaga roheline, kena ja turvaline väikelinn ning ühtlasi maakonnakeskus, kus pakutakse mitmekülgseid teenuseid. Seepärast on linn sobilik ning meelepärane elukoht nii noortele kui vanadele. Noorte perede heaolu tagavad soodsad elamispinnad ning kõigile eelkoolialistele lastele olemas olevad lasteaiakohad.

Jõgeva on piirkonna silmapaistev ning juhtiv hariduskeskus. Siinsetes koolides pakutakse heal tasemel põhi- ja gümnaasiumiharidust kogu maakonna õpilastele.

Linlased hindavad sportlikke ja tervistedendavaid eluviise ning kasutavad aktiivselt staadioni, kompleksset spordi- ja vabaajakeskust, terviserada, Piiri parki.

Kogu Eestis ning kaugemalgi tuntakse Jõgevat eelkõige Betti Alveri ja Alo Mattiiseni sünnikohana, külmalinnana ning jõuluvana kodulinnana. Jõgeva on tuntud kui kultuurilembene Eesti väikelinn, sest just mitmed eriilmelised Jõgeva kultuurikollektiivid on linna visiitkaart, esindades Jõgevat nii mitmel pool Eestis kui ka välismaal.

Linna pindala on 3,86 km². Rahvastikuregistri andmetel oli seisuga 01.01.2017 Jõgeva linnas 5305 elanikku, sh 2393 meest ja 2912 naist Tööealine elanikkond (19-64 a) moodustab elanike arvust 59%.

Jõgeva linn osaleb aktiivselt Eesti Linnade Liidu töös.

Jõgeva linnal on sõlmitud sõpruslepingud Kaarina (alates 2005. a) ja Keuruu linnaga (1991. a) Soomes, Jonava linnaga Leedus (2010. a) ning Karlstadi linnaga Rootsis (1991. a). Jõgeva linn on Läänemere Linnade Liidu liige alates 2007. aastast.

2. Konsolideerimisgrupi koosseis

	Töötajate keskmine arv	Töötasu kulu ¹ (eur)
Jõgeva Linnavalitsuse konsolideerimisgrupp	284	3 139 013
Konsolideeriv üksus Jõgeva Linnavalitsus	246	2 744 821
Linnavolikogu Kantselei ²	1	68 154
Linnavalitsus	35	507 562
Hallatavad asutused kokku	210	2 169 105
sh Jõgeva Põhikool	84	990 414
Jõgeva Täiskasvanute Keskool	11	126 601
Jõgeva Lasteaed Rohutirts	44	406 476
Jõgeva Lasteaed Karikakar	27	239 477
Jõgeva Muusikakool	12	126 935
Jõgeva Kunstikool	3	34 846
Jõgeva Kultuurikeskus	11	91 173
Jõgeva Linnaraamatukogu	9	81 231
Jõgeva Spordikeskus	9	71 952
Konsolideeritavad üksused	38	394 192
Jõgeva Sotsiaalkeskus Elukaar OÜ	21	208 097
Jõgeva Veevärk OÜ	8	110 449
Jõgeva Linna Sotsiaalmaja SA	7	56 294
B.Alveri Muuseum SA	2	19 352

¹ Andmed ilma ajutiste töötajate ja nende töötasudeta. Töötasu on esitatud tegelikes kuludes.

² Töötasu kulus sisaldub linnavolikogu liikmete ja komisjonide liikmete hüvitis.

3. Konsolideerimisgrupi peamised finantsnäitajad

(tuhandetes eurodes)

	2017	2016	2015	2014	2013
Bilansi näitajad aruandeaasta lõpul					
Käibevara	1 552,6	1 585,6	1 245,3	1 373,6	1 453,2
Põhivara	15 362,9	15 210,3	15 516,0	16 091,9	16 487,9
Lühiajalised kohustused	1 267,1	1 163,7	928,8	999,1	1 076,0
Pikaajalised kohustused	2 223,1	2 439,3	2 611,2	2 736,9	3 138,7
Netovara	13 425,3	13 192,9	13 221,3	13 729,5	13 726,4
Tulemiarunde näitajad					
Tegevustulud	8 188,0	7 542,3	6 931,4	6 607,9	8 641,4
Tegevuskulud	-7 948,7	-7 589,3	-7 423,4	-6 604,3	-7 128,6
Tulem	239,3	-47,0	-492,0	3,6	1 512,8
Muud näitajad					
Põhivara investeeringute maht	1 213,7	797,1	650,5	560,5	3 445,7
Likviidsuskordaja ¹	1,21	1,35	1,33	1,36	1,34
Lühiajaline maksevõime ²	1,23	1,36	1,34	1,37	1,35
Kohustuste osakaal varadest	20,6%	21,5%	21,1%	21,4%	23,5%
Laenukohustuste osakaal varadest	14,9%	16,3%	17,7%	18,0%	19,9%
Piirmäärade täitmine konsolideeritud näitajate alusel					
Põhitegevuse tulems ³	961,6	802,8	819,4	1056,9	708,7
Netovõlakoorumus ⁴	33,9%	25,3%	30,5%	33,0%	38,5%
Piirmäärade täitmine konsolideerimata näitajate alusel					
Põhitegevuse tulems ³	760,2	645,6	632,4	894,1	567,9
Netovõlakoorumus ⁴	13,7%	21,2%	27,4%	29,9%	35,1%

¹ Likviidsuskordaja = Käibevara – Varud / Lühiajalised kohustused , näitab kui palju asutus on võimeline koheselt tasuma oma lühiajalistest kohustustest (hea>0,9 ; halb<0,59)

² Lühiajaline maksevõime = Käibevarad / Lühiajalised kohustused, näitab mitme euro ulatuses on olemas käibevara 1 euro lühiajaliste kohustuste tagamiseks (suhe alla 1-käibekapitali defitsiit, madal väärtus-võib tekkida raskusi arvete tasumisega)

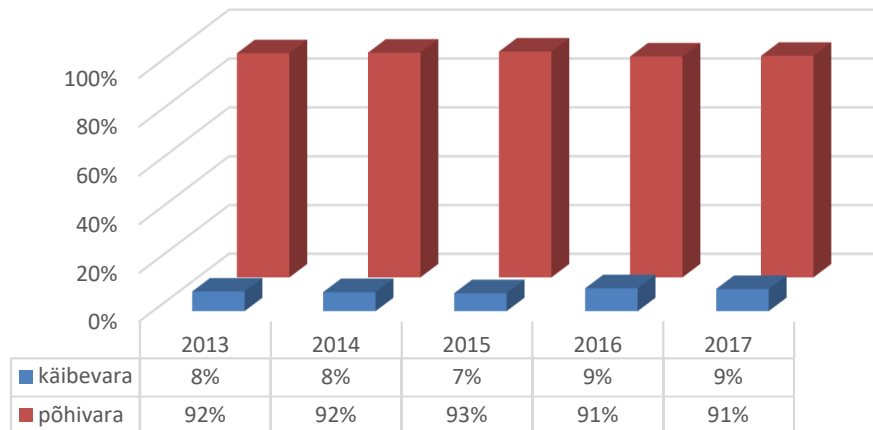
³ Põhitegevuse tulems = põhitegevuse tulude ja kulude vahe, täpsem metoodika on kehtestatud vastavalt KOFs §32 lõikele 4 rahandusministri määrusega (piirmäär on vastavalt KOFs §33 null, st ei tohi olla negatiivne)

⁴ Netovõlakoorumus = KOFs §34 arvestatud kohustuste ning KOFs §36 alusel arvestatud likviidsete varade vahe, täpsem metoodika on kehtestatud vastavalt KOFs §32 lõikele 4 rahandusministri määrusega

Bilansi maht

Bilansi maht seisuga 31.12.17 on 16 915,5 tuhat eurot, kasvades aastaga 119,6 tuh eurot ehk 0,7%. Bilansi varade mahust moodustavad põhivarad 91% ja käibevarad 9%.

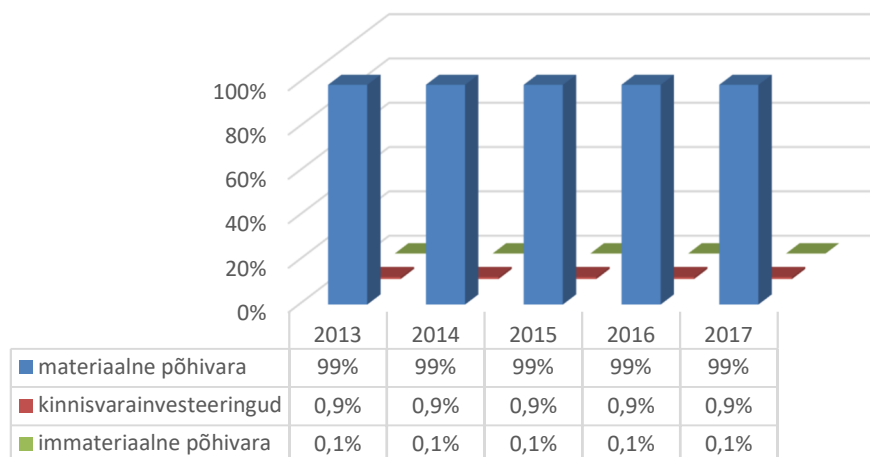
Käibevara ja põhivara osakaal (%)



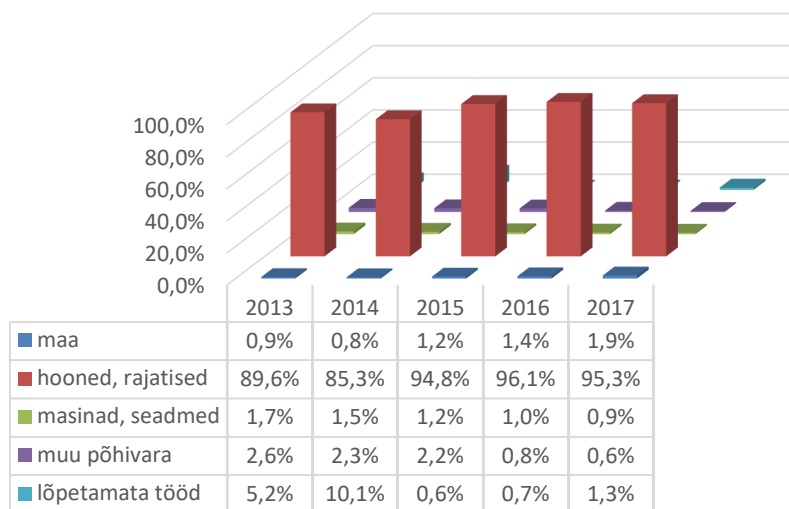
Põhivara

Põhivaraks on materiaalne ja immateriaalne põhivara, kinnisvarainvesteeringud ning pikaajalised finantsinvesteeringud ja nõuded, aasta lõpu seisuga kokku 15 362,9 tuh euro väärtuses. Põhivara maht on aastaga suurenenud 152,6 tuh eurot ehk 1% võrra, valdavalt materiaalse põhivara arvel. Materiaalse põhivara osakaal kogu põhivaradest oli 99% ja kinnisvarainvesteeringute osakaal 0,8% ning pikaajalistel nõuetel 0,01%.

Põhivarade osakaal (%)



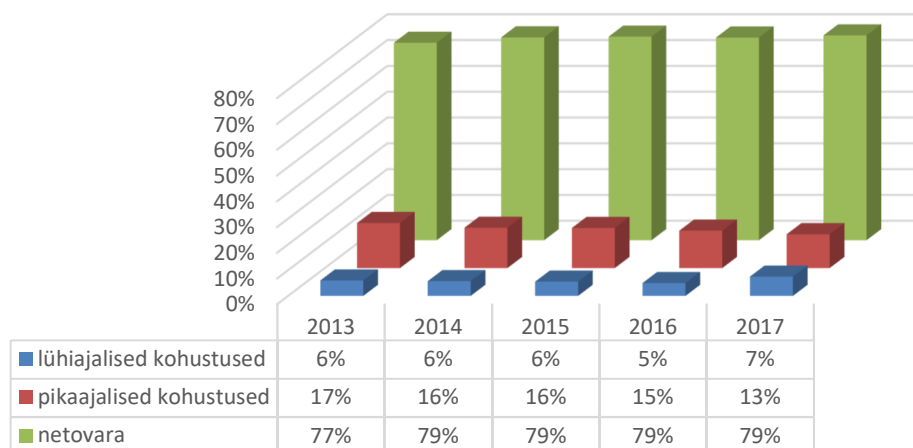
Materiaalse põhivara struktuur (%)



Kohustused ja netovara

Seisuga 31.12.17 on netovara 13 425,3 tuh eurot, kasvades aastaga 232,4 tuh eurot ning moodustades bilansimahust 79,4%. Kohustused kokku on aastaga vähenenud 112,8 tuh eurot ehk 3,1%, sh lühiajalised kohustused on kasvanud 103,4 tuh eurot ehk 8,9% ja pikaajalised kohustused vähenenud 216,2 tuh eurot ehk 8,7%. Lühiajaliste kohustuste suurenemist mõjutas valdavalt investeerimistegevusest tulenev tarnijatele võlgnevuse kasv.

Kohustuste ja netovara osakaal (%)



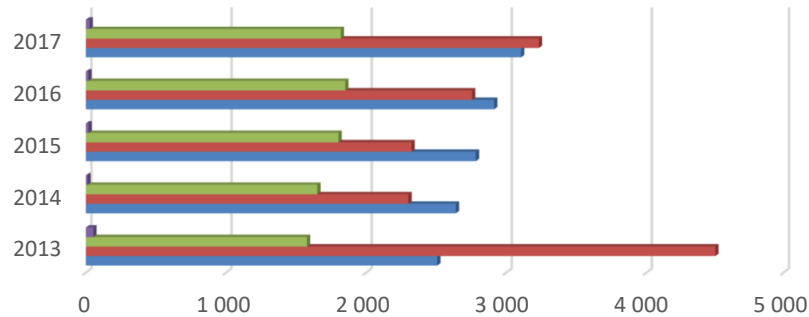
Likviidsus ja lühiajaline maksevõime ei ole aastaga oluliselt muutunud.

Tegevustulud

2017. aasta tegevustulud 8 188,0 tuh eurot on eelneva aasta tegevustuludest 645,7 tuh euro ehk 8,5% võrra suuremad, peamiselt saadud toetuste ja laekunud maksutulude suurenemise tõttu. Saadud

toetused kasvasid 477,4 tuh eurot ehk 17,3% ja maksutulud kasvasid 191,9 tuh eurot ehk 6,6% ja võrreldes eelneva aastaga.

Tegevustulud (tuh eur)

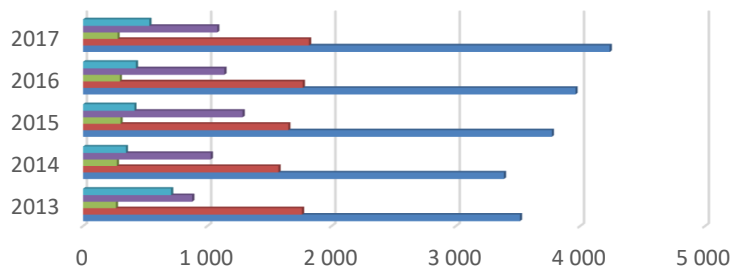


	2013	2014	2015	2016	2017
muud tulud	53	12	19	18	27
teenuste müük	1 579	1 652	1 804	1 852	1 820
saadud toetused	4 501	2 303	2 325	2 757	3 234
maksutulud	2 509	2 641	2 784	2 915	3 107

Tegevuskulud

2017. aasta tegevuskulud 7 948,7 tuh eurot on eelmise aasta tegevuskuludest suuremad 359,4 tuh eurot ehk 4,7%. Tegevuskuludest moodustasid tööjõukulud 53,3%, majandamiskulud 22,8%, antud toetused 3,5%, põhivara amortisatsioon 13,6% ning muud kulud 6,8%. Aastaga kasvasid personalikulud 6,9%, majandamiskulud 2,8%, antud toetused vähenesid 5,8% ja põhivara amortisatsioon vähenes 4,9%.

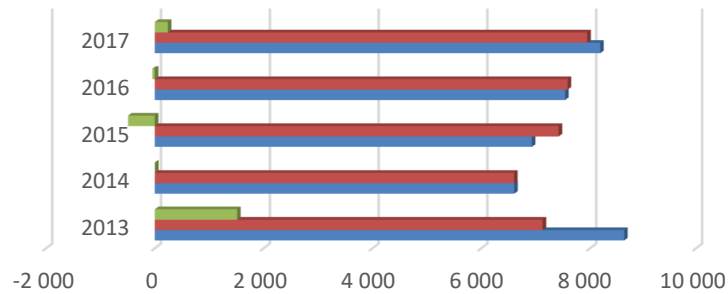
Tegevuskulud (tuh eur)



	2013	2014	2015	2016	2017
muud tegevuskulud	709	345	413	425	534
põhivara amortisatsioon	878	1 028	1 285	1 137	1 080
antud toetused	264	272	302	296	278
majandamiskulud	1 762	1 573	1 652	1 768	1 818
tööjõukulud	3 516	3 387	3 772	3 963	4 238

Tegevustulemiks kujunes 2017. aastal tegevuskasum 239,3 tuh eurot, 2016. aasta lõppes tegevuskahjumiga 47 tuh eurot. Tegevuskuludes olid suurema kasvutempoga personalikulud ja põhivara amortisatsioon.

Tegevustulem (tuh eur)



	2013	2014	2015	2016	2017
tulem	1 513	4	-492	-47	239
tegevuskulud	7 129	6 604	7 423	7 589	7 949
tegevustulud	8 641	6 608	6 931	7 542	8 188

4. Ülevaade majanduskeskkonnast

Rahandusministeeriumi 2018. aasta kevadprognoosi kohaselt oli 2017. aasta majanduskasv oodatust kiirem. Eesti majandus kasvas ka IV kvartalis kiiresti ehk 5% aasta ja 2,2% kvartali arvestuses. 2017. aasta kokkuvõttes ulatus SKP reaalkasv 4,9%ni ja nominaalne 9%ni. Majanduskasv põhines peamiselt sisenõudlusele, kuid ka ekspordi kasv jätkus.

Majanduskasv jääb ka 2018. aastal tugevaks, kuid 2019–2020. aastal on oodata kasvu aeglustumist. Kasvu peaks neil aastail rohkem toetama töötlev tööstus ning ekspordile orienteeritud teenindusvaldkonnad. Kuid tugev nõudlus toob kaasa investeerimisaktiivsuse ja tarbimisvõime suurenemise, mis avaldub kaubanduse, ehituse ja teiste peamiselt sisenõudlusest sõltuvate valdkondade kasvus.

2017. aastal järsult taastunud hinnatõus pidurdas eratarbimise kasvu oluliselt, kuid edaspidi peaks inflatsioonitempo aeglustuma. 2018. aastal langeb inflatsioon 2,9%ni ja 2019. aastal 2,3%ni, kui globaalsed toidutoorme ja energiakandjate turud arenevad vastavalt praegustele ootustele ning kohalik aktsiisipoliitika jääb praeguseks seadustatud kujule. Kui euroala inflatsioon peaks mõne aasta jooksul jõudma sihistatud 2%ni, siis Eesti hinnatõus kujuneb sellest mõnevõrra kõrgemaks.

Jõulise panuse sissetulekute kasvu annab 2018. aasta tulumaksureform. Kuigi keskmise brutopalga kasvutempo on olnud 6–7% juures viimased viis aastat ja netopalga kasv sellest vaid veidi kiirem, siis nüüd kiireneb keskmise netopalga kasv 10,6%ni ja mediaannetopalga kasv 11,9%ni.

2017. aastal jätkus positiivne tööturu areng ning majanduskasvu kiirenedes püsis ka nõudlus tööjõu järele kõrge. Aasta kokkuvõttes suurenes tööjõu-uuringu andmetel hõive 2,2% võrra ning töötus langes 5,8%ni. Maksuameti andmetel suurenes palgatöötajate arv 1,7% võrra.

Palgakasv oli eelmisel aastal kiire, kuid see oli kooskõlas majanduskasvuga. Statistikaameti andmetel kasvas keskmine brutokuupalk 2017. aasta kokkuvõttes 6,5 protsenti, ulatudes 1 221 euroni.

5. Ülevaade linnaelu arengust valdkonniti

Üldised valitsussektori teenused

Linnavolikogu asjaajamist korraldab volikogu kantselei. Linnavolikogu istungid viiakse läbi volikogude infosüsteemis VOLIS. VOLIS (kohaliku omavalitsuse volikogu/valitsuse infosüsteem) on tarkvaralahendus, mis arendab Eestis e-valitsemist, osalusdemokraatiat ja dokumendihaldust. VOLIS on lahendus, mis järgib e-valitsemise parimaid tavasid ning hõlbustab Eesti kohalike omavalitsuste (KOV) asjaajamist.

Infosüsteem võimaldab lisaks ladusamale volikogu liikmete tööle otsuste tegemisel paremini kaasata kohalikku elanikkonda, toimides isikutele suunatud avaliku teenusena. Projektiga loodud tarkvaralahendus järgib riigi IT-arhitektuuri ja IT-koosvõime põhimõtteid.

Linnavalitsuse töö tagab linnakantselei, mille tööd juhib linna pea poolt ametisse nimetatud linnasekretär. Linnakantselei haldusalaks on linnavalitsuse töö funktsionaalne kindlustamine, linnavalitsuse asjaajamise korraldamine, personaliteenindus ja õiguslase teeninduse korraldamine.

Linnavalitsuse töö funktsionaalsel kindlustamisel ja asjaajamise korraldamisel juhindub linnakantselei põhimõttest, et töökorraldus ja dokumendihaldus oleks reguleeritud võimalikult selgelt, lihtsalt ja keskkonnasäästlikult.

Paberivaba ning kiire asjaajamise tagamiseks kasutatakse riigi ja kodanikega suhtlemisel maksimaalselt e-teenuseid ja registreid.

Majandus

Linnamajandusosakonna 2017. aasta majandustegevuse aluseks oli Jõgeva Linnavolikogu poolt kinnitatud Jõgeva linna arengukava aastani 2022, Jõgeva linna teehoiukava aastani 2020 ja Jõgeva linna 2017. aasta eelarve.

Linnavalitsuse poolt püstitatud ülesannete elluviimiseks valmistati hankeplaani kohaselt linnamajandusosakonna poolt ette ja viidi läbi majandust korraldavad järgmised olulisemad riigihanked:

1. projekti „Jõgeva linna Suvila, Jaama ja Välja tänava ettevõtlusala avaliku tugitaristiku rekonstrueerimine ja rajamine“ ehitustööde ja omanikujärelevalve teostamiseks;
2. projekti „Jõgeva Põhikooli õppehoone ja õueala rekonstrueerimine“ projekteerimis- ja ehitustööde teostamiseks;
3. linna tänavate rekonstrueerimiseks ja omanikujärelevalve teostamiseks;
4. mänguväljakute rekonstrueerimiseks;
5. staadioni rajakatte rekonstrueerimiseks;
6. kultuurikeskuse saalitoolide soetuseks;
7. ülekäiguradade rekonstrueerimiseks;
8. linna tänavate aastaringseks hooldamiseks;
9. jäätmejaama haldamiseks;
10. Mustvee mnt jalg- ja jalgrattateede asfalteerimiseks;
11. Jaama tn rekonstrueerimiseks.

Eelarveliste vahendite piires rekonstrueeriti ja täiendati linna tänavavalgustusvõrku, uuendati teekattemärgistust, hooldati ja uuendati liikluskorraldusvahendeid, teostati asfalt- ja kruusakattega tänavate remonttöid.

Linnamajandusosakonna hallata on 4 linnale kuuluvat sotsiaalkorterit.

Bioloogilise mitmekesisuse valdkonnas jätkusid mitmed 2016. aastal alustatud hooldustööd. Jätkati Piiri pargi korrastamisega ja 100 tamme pargiala puhastustöödega. Kesklinna pargis asendati osaliselt vanad puud uutega. Uuendati lillepeenrad.

Keskkonnakaitse valdkonnas viidi läbi riigihange jäätmejaama haldamiseks ja „Teeme Ära 2017“. Jagati arvamusi keskkonnalubade taotlemise ja pikendamise kohta, kaalutleti ja otsustati projektide ja planeeringute keskkonnamõju hindamise mitteamalgatamisi. Nõustati füüsilisi ja juriidilisi isikuid keskkonnavalastest pöördumistes. Koosõlastati ehitusprojekte ja planeeringuid.

Maakorralduse valdkonnas täiendati maksualuste maade registrit. Määrati aadresse ja teenindusmaid, laeti riigi aadressandmete süsteemi andmeid ja korrastati olemasolevat süsteemi. Koostati ja esitati Keskkonnaministeeriumile, Jõgeva Maavalitsusele ja Riigi Maa-ametile Jõgeva linnale kuuluvate ehitiste juurde ja hoonestamata maade munitsipaalomandisse taotlemise toimikuid ja lisadokumente. Jagati arvamusi riigi omandisse jäetavate maade taotlustele. Selgitati välja seadusjärgseid kitsendusi ja piiranguid põhjustavaid objekte isikliku kasutusõiguse seadmiseks riigi maale ja seati isiklike kasutusõigusi linna omandis olevatele kinnistutele. Jätkati linna digitaalse alusplaani ajakohastamist.

Territoriaalse planeerimise ja inseneritegevuse valdkonnas algatati erinevaid planeeringud. Ehituseadustiku, planeerimisseaduse ja teiste riigi ja linna poolt kehtestatud seaduste ja määruste alusel väljastati ehitus-, kasutus- ja kaevetööde lubasid, teede ja tänavate sulgemislubasid, projekteerimistingimusi, ehitus- ja kasutusteatisi.

Elamumajanduse valdkonnas jätkati 2017. aastal korterelamute õuealade korrastamise toetamist linna eelarvest. Toetust eraldati 2 216 eurot.

Haridus

2017. aastal lõpetasid oma neljanda õppeaasta 2013. aasta sügisel tööd alustanud Jõgeva Põhikool ja Jõgevamaa Gümnaasium (riigikool).

Jõgeva koolide õpilased esinesid 2017. aastal edukalt maakondlikel olümpiaadidel. Tulenevalt põhikooli õppehoone renoveerimisest töötab alates 1. septembrist 2017 Jõgeva Põhikool Piiri tn koolimajas, kasutab ruume Jõgeva Lasteaias Rohutirts, noortekeskuses ja Jõgeva Spordikeskuses.

Õpetajate päeva puhul toimus Jõgeva Kultuurikeskuses traditsiooniline haridustöötajate vastuvõtt.

Jõgeva lasteaedades oli 1. septembril 2017 lapsi järgmiselt:

- Lasteaias „Karikakar“ 105
- Lasteaias „Rohutirts“ 164.

Jõgeva Põhikoolis alustas 2017. aastal kooliteed 74 esimese klassi õpilast.

2017. a septembris oli Jõgeva koolides õpilasi järgmiselt:

- Jõgeva Põhikool – 670
- Jõgeva Täiskasvanute Keskkool – 124

Jõgeva Täiskasvanute Keskkool jätkas projektiga „Teisel ringil targaks Jõgevamaal“, mis on suunatud õpingud pooleli jättnud inimeste tagasitoomiseks tasemeõppesse.

Jõgeva Huvikoolides oli õpilasi järgmiselt:

- Jõgeva Kunstikool – 76
- Jõgeva Muusikakool – 178

Noorsootöö

Jätkati koostööd Jõgeva Põhikooliga Erasmus+ projekti CARE3 tegevustes nii Jõgeval kui ka välispartnerite juures.

Korraldati noortepidusid Jõgeva Kultuurikeskuses, lisaks toimus Linnapäevade raames pidu „Noortelt noortele“ ja augusti lõpus „Tere kool!“, toimus malev (rahastus ENTK Noorte Töösuvi hankest).

Hulgaliselt toimus Jõgeva Avatud Noortekeskuses erinevaid töötubasid ja koolitusi.

Kultuur

Linna nägu kujundavad Betti Alveri ja Alo Mattiiseni sünnilinnaks olemine ning nende mälestuste jäädvustamine. Külmalinna nime hoiavad talvefestival, jõuluvana, adventikontserdid, üleriigilise jõulurahu väljakuulutamise tseremoonia (12. kord) ning uus - aasta kontsert.

Betti Alveri mälestuse jäädvustamiseks toimusid Jõgeval:

- 13. luulepäevad „Tuulelapsed“ (1.-9. klassi õpilastele) Jõgeva Kultuurikeskuses;
- 29. kirjanduslik omaloomingukonkurss „Betti Alveri jälgedes“ linnaraamatukogu eestvedamisel;
- 25. luulepäevad „Tähetund“ Jõgeva Kultuurikeskuses.

Alo Mattiiseni mälestuse jäädvustamiseks toimusid Jõgeval 21. korda üleriigiline vokaalansamblite konkurss ja muusikapäevad.

Asutused ja näitused

Linnaraamatukogus toimusid loomingulised päevad, kohtumised kirjanikega, näitused.

Kultuurikeskuses oli erinevaid sündmusi, teatrietendusi, kontserte, kinoseansse ja muid tegevusi.

Aktiivselt kasutati ruume sündmuste, koolituspäevade, treeningute ja näituste korraldamiseks.

Kultuurikeskusesse soetati uued suure saali toolid (osaliselt).

Betti Alveri Muuseum pakkus erinevaid kohtumis- ja kirjandusõhtuid ning ruume erinevate lektorite kuulamiseks.

Kõik asutused on väga aktiivsed näituste korraldajad, linnas toimus aastas üle 30 näituse.

Mittetulundustegevus

Kõik rahvakultuuri kollektiivid tegutsesid aktiivselt. Muusikakollektiivid esinesid paljudel linna sündmustel.

Sport

Jõgeva Spordikeskus alustas tegevust 1. jaanuarist 2015.

Asutuse eesmärgid on järgmised:

- laste- ja noortesporti, tervisesporti ja saavutussporti arendamiseks vajalike tingimuste loomine;
- asutuse kasutusse või omandusse antud vara efektiivne majandamine ja arendamine;
- aastaringset mitmekülgset sportimisvõimaluste loomine;
- spordi- ja kultuuriürituste korraldamine;
- spordiklubidele õppe- ja treeningtöök tingimuste loomine.

Spordialadest on esindatud järgmised alad: saalihoki, jalgpall, sulgpall, korvpall, võrkpall, maadlus, suusatamine, jäähoki, kabe, male, fitness, tants, kergejõustik, orienteerumine, discgolf, uisutamine, motosport, tennis, lauatennis, jalgrattasport.

Aasta jooksul korraldati hulgaliselt erinevaid üritusi. Hea meel on tõdeda, et väga paljud linnaelanikud on leidnud tee erinevate tervistedendavate tegevuste juurde, mida pakuvad linnas kohalikud mittetulundusühingud.

Sotsiaalne kaitse

2017. aastal rahuldati toimetulekutaotlusi summas 27 991 eurot. Võrreldes 2016. aastaga on toetuse taotlejate leibkondade arv oluliselt vähenenud. Toimetulekutoetuse taotlejate sihtrühmaks on üldjuhul üksikud mehed vanuses 45+, kellel on probleeme alkoholi tarbimisega ja üksi last (lapsi) kasvatavad noored naised. Vajaduspõhise peretoetuse taotlejate taotlusi rahuldati summas 7 875 eurot.

Vajaduspõhist peretoetust saavad taotleda pered, kus kasvab vähemalt üks laps ja perekonna sissetulek jääb allapoole vaesuspiiri.

Vähekindlustatud ja toimetulekuraskustes peredel on võimalik taotleda linna eelarvest sissetulekust sõltuvaid sotsiaaltoetusi hädavajalike kulude osaliseks hüvitamiseks:

- lasteaia- ja koolitoetus summas 1 731 eurot;
- ühekordne sotsiaaltoetus summas 2 665 eurot;
- lastekodulapse toetus summas 284 eurot.

Eelnevale lisaks makstakse linna eelarvest sissetulekust mittesõltuvaid toetusi:

- lapse sünnitoetus I osa 37 taotlust summas 7 104 eurot;
- lapse sünnitoetus II osa 31 taotlust summas 13 069 eurot.

2017. aastal oli sünnitoetuse määr 592 eurot ja seda makstakse kahes osas: I osa 30% lapse sündimisel ja II osa 70% lapse aastaseks saamisel tingimusel, et lapse mõlema vanema elukoht on rahvastikuregistri järgi Jõgeva linn.

- esimest korda koolimineva lapse toetus: 64 taotlust summas 16 256 eurot.

Toetust makstakse lapse esimesse klassi mineku puhul, toetuse määr oli 254 eurot.

- matusetootus: 59 taotlust summas 9 971 eurot.

Matusetootuse määr oli 169 eurot.

Toimetulekuraskustes perede lastele oleme võimaldanud tasuta lastelaagri tuusikuid ning 2017. aastal sai laagrisse 8 last.

Perenõustamise teenust osutati peredele eesmärgiga parandada pereliikmete omavahelist suhtlemist ning pere võimet paremini toime tulla kriisi-, arengu- ja probleemsete olukordadega.

Tugiisikuteenust osutati peredele, et parandada lastega perede vanemate vanemlike ja toimetulekuoskusi.

Koduhooldusteenust on võimalik taotleda üksikutel pensionäridel või puudega isikutel iseseisva toimetuleku soodustamiseks kodustes tingimustes.

Jõgeva Linnavalitsus on eestkostjaks 9 isikule. Eestkostja ülesandeks on isiku esindamine asjaajamisel, õigustoimingute ja muude tehingute tegemisel ning eestkostetava vara valitsemine, hoolduse, ravi ja igapäeva elu korraldamine ning aruandluse esitamine kohtule.

Õöpäevaringsele tasulisele hooldusele on paigutatud 30 inimest, kellel puuduvad seadusjärgsed ülalpidajad või kelle ülalpidajatel puudub võimalus oma kohustust täita. Põhilised hooldusteenuse pakkujad on SA Jõgeva Haigla (6 klienti), Jõgeva Sotsiaalkeskuse „Elukaar“ (16 klienti), Lustivere Hooldekodu (3 klienti) jt.

Linnavalitsus maksab hooldajatoetust raske ja sügava puudega isiku hooldajatele. 2017. aastal maksti hooldajatoetust keskmiselt 78 isiku hooldamise eest kuus.

Linnavalitsus maksab puudega lapse hooldajatoetust. 2017. aastal maksti toetust 2 lapse hooldamise eest.

Sotsiaalkortereid on Jõgeva Linnavalitsusel neli, nendest üks ahiküttega (2-toalised) ja kolm keskküttega (üks 2-toaline ja kaks 1-toalist).

Lisaks pakub SA Jõgeva Sotsiaalmaja eluasemeteenust, öömajateenust, toetatud elamise teenust, sotsiaalnõustamist ja transporditeenust

Euroopa Liidu toiduabi jagati koostöös Toidupangaga 150 isikule.

Tervishoid

Jõgeva linna elanike teenindavad 5 perearsti. Igal aastal on eelarves planeeritud vahendid ravikindlustamata isikute esmase arstiabi eest tasumiseks. 2017. aastal nimetatud teenust ei vajatud.

6. Ülevaade konsolideerimisgrupi äriühingute ja sihtasutuste tegevusest

Jõgeva linna ettevõtluses osalemise eesmärgiks on linnaelanikele kvaliteetsete teenuste kättesaadavuse tagamine. Sellest põhimõttest lähtuvalt ei saa äriühingute eesmärgiks olla mitte alati maksimaalse kasumi teenimine, vaid linna kui kohaliku omavalitsuse ülesannete täitmine.

OÜ Jõgeva Sotsiaalkeskus Elukaar asutati 2001. aastal. Põhitegevuseks on elanike ööpäevane hooldamine. Majandusaasta keskmine hooldatavate arv oli 61 elanikku ning hooldusteenuse müügitulu 479 128 eurot kasvas 1,2% võrreldes eelmise majandusaastaga. Osaühingu põhitegevuse kulud vähenesid aastaga 3,9% ning majandustulemiks kujunes kasum summas 0,6 tuh eurot. 2016. aasta lõpetati kahjumiga summas -21,2 tuh eurot.

Aasta keskmine töötajate arv majandusaastal oli 21 ja ettevõtte tööjõukulud moodustasid 280 859 eurot (vähenemine 0,4%) ehk 57,7 % põhitegevuse kuludest. Osaühingut juhib üheliikmeline juhatus ja kolmeliikmeline nõukogu, neile makstud tasud olid 20 204 eurot.

OÜ Jõgeva Veevärk asutati 17.12.2008 ühisveevärgi ja –kanalisatsiooni haldamiseks, vee- ja kanalisatsiooniteenuse osutamiseks Jõgeva linnas ja ümbruskonnas. Alates 1. maist 2010 tegutseb osaühing Jõgeva linna vee-ettevõtjana.

Seisuga 31.12.17 oli osaühingul 761 lepingulist klienti, sh 518 eraisikut, 109 korteriühistut/seltsingut ja 134 juriidilist isikut.

Seisuga 31.12.2017 on ettevõttel 39 km veetorustikke, ühisreoveekanaliseerimisüsteemi kuulub 41 km kanalisatsioonitorustikke ning 8 reoveepumplat.

Müügituludest moodustasid 95,3 % tulud põhitegevusest ehk vee- ja kanalisatsiooniteenused kokku summas 469 950 eurot ja 4,7 % muud tulud kokku summas 23 258 eurot. Muudeks tuludeks on jäätmejaama haldamine, pürgimisteenus, kinnistuühenduste projekteerimine, remonttööd kinnistutel ja veemõõtjate plommimised.

Müüdnud toodangu kulud olid 447 428 eurot, turustuskulud 18 547 eurot ja üldhalduskulud 93 620 eurot. Investeeringuid teostati 67 148 euro ulatuses.

Muudeks ärikuludeks oli Jõgeva Linnavalitsusele antud toetus summas 39 856 eurot, projekti „Tööstus- ja ettevõtlusalade juurde avaliku tugitaristu arendamine“ kaasfinantseerimiseks.

Ettevõtte lõpetas 2017. majandusaasta kahjumiga – 110 463 eurot. Kui elimineerida kasumiaruandest toetusena saadud tulud ja sihtfinantseerimisega saadud põhivara amortisatsioon, siis oleks aruandeaasta põhitegevuse kahjum – 2 869 eurot.

2017. aasta lõppedes töötas ettevõttes 5 täiskohaga ja 1 osalise kohaga töötajat. Ettevõtte tööjõukulud moodustasid 137 894 eurot ehk 22,8 % kogukuludest.

Ettevõtet juhib üheliikmeline juhatus ja kolmeliikmeline nõukogu, neile makstud tasud olid 9 888 eurot.

2017. aastal suurendati osakapitali mitterahalise sissemaksega 1 164 050 eurot. Sissemaks esemeks oli eelnevatel aastatel sihtfinantseerimisena üle antud vee- ja kanalisatsioonirajatised.

SA Jõgeva Linna Sotsiaalaja asutati 2006. aastal. Tegevuse põhieesmärgiks on sotsiaalteenuste (sotsiaalnõustamine, varjupaiga- ja öömajateenus, erihoolekandeteenus jt) osutamine Jõgeva linna toimetulekuraskustega isikutele ja peredele ning sotsiaalse garantiita isikutele.

2017. aastal osutati alljärgnevaid sotsiaalteenuseid:

- kodutute öömaja teenus vältimatu sotsiaalabi korras 19 kliendile;
- eluasemeteenus (sotsiaaleluruum) 35 kliendile;
- toetatud elamise teenus (riiklik rahastamine) 7 kliendile;
- tasuline koduteenus 7 kliendile.

Aasta keskmine töötajate arv oli 6 ja sihtasutuse tööjõukulud moodustasid 72 313 eurot ehk 63,7 % põhitegevuse kuludest. Sihtasutuse tegevust juhib üheliikmeline juhatus ja kolmeliikmeline nõukogu, neile makstud tasud olid 11 890 eurot.

2017. aasta lõpetati kasumiga 13,4 tuh eurot. Sihtasutuse omatulud kasvasid aastaga 5,5%, põhitegevuse kulud kasvasid 16,8%. Tuludest moodustavad saadud toetused 65,1% 2016. aastal moodustasid toetused 57,5%.

SA Betti Alveri Muuseum tekkis SA Betti Alveri Fond tegevuse ümberkujundamise raames 2011. aastal. Sihtasutuse põhieesmärgiks on Jõgeval sündinud loomeinimeste Betti Alveri ja Alo Mattiiseni pärandi ning Jõgeva linna kultuuriloo kogumine, uurimine, süstematiseerimine ja säilitamine ning üldsusele vahendamine teaduslikel, hariduslikel ja meelelahutuslikel eesmärkidel.

Aasta keskmine töötajate arv oli 2 ja sihtasutuse tööjõukulud moodustasid 25 982 eurot ehk 53,9 % põhitegevuse kuludest. Muuseumi tegevust juhib üheliikmeline juhatus ja kolmeliikmeline nõukogu, neile makstud tasud olid 9 166 eurot. Nõukogu liikmetele tasu ei maksta.

2017. aasta lõpetati kasumiga 12 890 eurot, 2016. aasta kahjumiks kujunes -6 506 eurot.

Linna osalusega äriühingute ja sihtasutuste olulisemad finantsnäitajad

Nimetus	Osaluse määr (%)	Aruande periood	Bilansi näitajad aasta lõpul			Tulemiaruaande näitajad			
			Varad	Kohustus- sed	Netovara	Tegevus- tulud	Tegevus- kulud	Finants- tulud ja - kulud	Tulem
Jõgeva Sotsiaalkeskus Elukaar OÜ	100	2017	384,5	51,5	333,0	487,7	-486,5	-0,6	0,6
		2016	390,6	58,2	332,4	485,1	-506,3	0,0	-21,2
Jõgeva Veevärk OÜ	100	2017	4 737,2	604,0	4 133,2	494,8	-599,5	-5,8	-110,5
		2016	4 898,9	655,2	4 243,7	499,4	-594,3	-7,2	-102,1
Jõgeva Linna Sotsiaalmaja SA	100	2017	134,3	22,0	112,3	126,9	-113,5	0,0	13,4
		2016	120,4	21,5	98,9	98,7	-97,1	0,0	1,6
B.Alveri Muuseum SA	100	2017	23,1	1,5	21,6	61,1	-48,2	0,0	12,9
		2016	10,2	1,5	8,7	62,1	-68,6	0,0	-6,5

7. Ülevaade arengukava täitmisest

Olulisemad kavandatud tegevused linna arengukava tegevuskavas 2017 aastaks	Arengukavas	Tegelik teostamine
linna kaguosa ettevõtlusala tugitaristu rekonstrueerimine ja laiendamine	135 000	projekt viidi 2017. a edukalt ellu, rajati Suvila tn uus kergliiklustee ja rekonstrueeriti sõidutee, Välja tn rekonstrueeriti sõidutee, rajati uus tänavavalgustus ja piirkonna ühisveevärgi ja kanalisatsioonirajatis. Tegelik maksumus oli ~ 900 tuh eurot, millest linna omaosaluseks kujunes ~ 100 tuh eurot
osalemine Vooremaa geopargis	2 700	seoses projektijuhi ametist lahkumisega ja kohalike valimistega geopargi tegevus soikus 2017. a
Jõgeva Põhikooli Rohu 10 õppehoone ja õueala rekonstrueerimine ja laiendamine	2 100 000	linnale eraldati toetus kaasrahastamiseks ja septembris 2017 sõlmiti ehitus-projekteerimistööde hankeleping. 2017. a tekkis reaalseid kulusid projekteerimistööde käigus ~ 100 tuh euro ulatuses.
Linnaraamatukogule sobiliku kaasaegse keskkonna loomine	350 000	oktoobris 2017. a sõlmiti ehitusleping linnaraamatukogu uue hoone ehitamiseks (maksumus 530 tuh eurot) Jõgeva Põhikooli hoone juurde. Projekteerimistööd algasid novembris 2017, kulusid veel ei tekkinud.
Betti Alveri muuseumi ümbruse haljastusprojekti elluviimine, sh represseeritute mälestuse jäädvustamine	0	2017. a rekonstrueeriti muuseumit ümbritsevad teerajad ja haljastus koos inventariga (maksumus ~ 45 tuh eurot), lisaks korrastati oluliselt küüditatute mälestusparki Jaama tn Ettevalmistustöid muuseumi laiendamiseks ja uue ekspositsiooni arendamiseks tegi eramuuseumina tegutsev Jõgewa Militaarmuuseum.
Staadionil jooksuraja rajakatte, jalgpalliväljaku murukatte ja uisuväljaku asfaltkatte uuendamine	20 000	renoveeriti staadioni rajakate täies ulatuses, kulu ~ 75 tuh eurot
Sotsiaalkeskuse Elukaar renoveerimine ja laiendamine	0	2017. a taotles osaühing toetust hoone energiatõhususe suurendamiseks Rahandusministeeriumi CO ² meetme vahenditest. Toetust ei eraldatud, kuna energiaaudit ei osutunud nõuetekohaseks.
Liiva-Kivi tänava mänguväljakule uute atraktsioonide paigaldamine	30 000	Uusi atraktsioone ei paigaldatud. Rajati betoonist rulapark (31 tuh eurot), paigaldati tänava treeningvahendid (15 tuh eurot)
Teede, parklate ja kõnniteede rekonstrueerimine vastavalt teehoiukavale	133 000	lisaks eelnevalt nimetatud Suvila ja Välja tn rekonstrueerimisele rajati Kesk tn uus 26-kohaline suur autoparkla (~ 60 tuh eurot) ja rajati Aia tn ülekäigurajad (~ 40 tuh eurot)

Tänavavalgustuse rekonstrueerimine	30 000	Rajati LED valgustus Suvila ja Jaama tn (~ 80 tuh eurot) . EL toetuse taotlus ligi 330 valguspunkti rekonstrueerimiseks ei saanud toetust.
------------------------------------	--------	--

8. Ülevaade sisekontrollisüsteemist

Linnavalitsuse ning tema haldusala sisekontrollisüsteem toimib nõutaval tasemel ja selle tõhususe tagavad:

- kõigi linna ameti- ja hallatavate asutuste põhiliste tegevuste reglementeeritus;
- ühtse finantsarvestuse ja dokumendihalduse tarkvara kasutamine Linnavalitsuses ja haldusalas;
- infosüsteemidele juurdepääs ainult selleks volitatud ametnikel, määratud ametnike ligipääs andmefailidele ja serveritele;
- raamatupidamise sisekorra eeskirjade kohased inventuurid, kinnitatud korrad, mis reguleerivad vara võõrandamist, kasutusse andmist, üleandmist, kõlbmatuks tunnistamist, mahakandmist ja hävitamist;
- raamatupidamisandmete täpsus ja täielikkus (finantstulemuste pidev võrdlemine eelarvestatud summadega, pidev rahavoogude analüüs, funktsionaalselt sõltumatu raamatupidamise algdokumentide kinnitamine ja kontrollimine);
- tegevuse auditeerimine (revideerimine) asutuseväliselt audiitorite poolt.

Konsolideerimisgrupi raamatupidamise aastaaruanne

Konsolideeritud bilanss

(tuhandetes eurodes)

	Lisa	31.12.2017	31.12.2016
Käibevara			
Raha	4	1 105,1	1 041,3
Maksunõuded	5	280,8	275,4
Nõuded ja ettemaksed	6	151,4	253,5
Varud	7	15,3	15,4
Käibevara kokku		1 552,6	1 585,6
Põhivara			
Materiaalne põhivara	8	15 224,9	15 046,0
Kinnisvarainvesteeringud	9	125,7	131,6
Immateriaalne põhivara	10	10,5	30,7
Pikaajalised nõuded ja ettemaksed	11	1,8	2,0
Põhivara kokku		15 362,9	15 210,3
Varad kokku		16 915,5	16 795,9
Lühiajalised kohustised			
Võlad tarnijatele	6	361,7	268,0
Võlad töötajatele	6	345,8	328,4
Laenukohustised	6,12	301,0	292,4
Muud kohustised ja saadud ettemaksed	6	258,6	274,9
Lühiajalised kohustused kokku		1 267,1	1 163,7
Pikaajalised kohustised			
Laenukohustised	12	2 223,1	2 439,3
Pikaajalised kohustised kokku		2 223,1	2 439,3
Netovara			
Eelmiste perioodide akumulieeritud tulem		13 192,9	13 221,3
Varade ümberhindlus	8	20,4	52,4
Aruandeaasta tulem		212,0	-80,8
Netovara kokku		13 425,3	13 192,9
Kohustised ja netovara kokku		16 915,5	16 795,9

Konsolideeritud tulemiaruanne

(tuhandetes eurodes)

	Lisa	2017	2016
Tegevustulud			
Saadud toetused	13	3 233,9	2 756,5
Maksutulud	5	3 107,2	2 915,3
Tulud kaupade ja teenuste müügist	14	1 819,7	1 852,4
Muud tegevustulud	15	27,2	18,1
Tegevustulud kokku		8 188,0	7 542,3
Tegevuskulud			
Tööjõukulud	16	-4 238,0	-3 962,8
Majandamiskulud	17	-1 818,2	-1 768,3
Maksu-, lõivu- ja trahvikulud	17	-534,6	-424,3
Antud toetused	18	-278,2	-295,6
Muud tegevuskulud	17	0,6	-1,6
Põhivara amortisatsioon, mahakandmine	8, 9, 10	-1 080,3	-1 136,7
Tegevuskulud kokku		-7 948,7	-7 589,3
Aruandeaasta tegevustulem		239,3	-47,0
Finantstulud ja -kulud			
Intressikulu	12	-27,5	-34,1
Tulu hoiustelt	19	0,1	0,2
Muud finantstulud ja -kulud	19	0,1	0,1
Finantstulud ja -kulud kokku		-27,3	-33,8
Aruandeaasta tulem		212,0	-80,8
s.h. aruandekohuslase omanike osa tulemist		212,0	-80,8

Konsolideeritud rahavoogude aruanne

(tuhandetes eurodes)

	Lisa	2017	2016
Rahavood põhitegevusest			
Tegevustulem		239,3	-47,0
Korrigeerimised			
Põhivara amortisatsioon	8, 9, 10	1 080,3	1 136,7
Käibemaksu kulu põhivara soetuselt		232,8	139,7
Saadud sihtfinantseerimine põhivara soetuseks	13	-640,4	-430,8
Kasum/kahjum põhivara müügist		-5,3	-15,8
Antud sihtfinantseerimine põhivara soetuseks	18	54,9	20,0
Kokku korrigeeritud tegevustulem		961,6	802,8
Käibevara netomuutus		96,9	-186,4
Kohustuste netomuutus		17,2	125,2
Kokku rahavood põhitegevusest		1 075,7	741,6
Rahavood investeerimisest			
Materiaalse põhivara soetus		-1 446,5	-936,7
Müügist saadud tulu		6,3	34,0
Korrigeerimine muutusega võlgades tarnijatele	6	78,0	173,6
Laekunud sihtfinantseerimine põhivara soetuseks		640,4	430,8
Makstud sihtfinantseerimine põhivara soetuseks		-54,9	-20,0
Korrigeerimine kapitalirendi tingimustel soetatud põhivaraga	12	0,0	16,0
Laekunud intressid ja muud finantstulud		0,2	0,3
Kokku rahavood investeerimisest		-776,5	-302,0
Rahavood finantseerimisest			
Saadud laenud	12	84,8	110,2
Laenude tagasimaksud	12	-286,6	-350,4
Tagasi makstud kapitalirendi kohustused	12	-5,8	-11,0
Makstud intressid	6, 12	-27,8	-34,8
Kokku rahavood finantseerimisest		-235,4	-286,0
Puhas rahavoog		63,8	153,6
Raha ja selle ekvivalendid perioodi algul	4	1 041,3	887,7
Raha ja selle ekvivalentide muutus		63,8	153,6
Raha ja selle ekvivalendid perioodi lõpul	4	1 105,1	1 041,3

Konsolideeritud netovara muutuste aruanne

(tuhandetes eurodes)

	Lisa	Kohaliku omavalitsuse netovara	Kokku
		Akumuleeritud tulem	
Saldo seisuga 31.12.2015		13 221,3	13 221,3
Varade ümberhindlus	8	52,4	52,4
Aruandeaasta tulem		-80,8	-80,8
Saldo seisuga 31.12.2016		13 192,9	13 192,9
Varade ümberhindlus	8	20,4	20,4
Aruandeaasta tulem		212,0	212,0
Saldo seisuga 31.12.2017		13 425,3	13 425,3

Raamatupidamise aastaaruande lisad

Lisa 1. Raamatupidamise aastaaruande koostamisel kasutatud arvestusmeetodid ja hindamisalused

Käesolev Jõgeva Linnavalitsuse konsolideeritud raamatupidamise aastaaruanne on koostatud kooskõlas Eesti finantsaruandluse standardiga. Finantsaruandluse standard tugineb rahvusvaheliselt tunnustatud arvestuse ja aruandluse põhimõtetele, mille põhinõuded on kehtestatud Raamatupidamise seaduses, mida täiendavad Raamatupidamise Toimkonna poolt välja antud juhendid ning Avaliku sektori finantsarvestuse ja -aruandluse juhend. Raamatupidamise aastaaruanne on koostatud lähtudes soetusmaksumuse printsiibist. Olulised kinnisvarainvesteeringud ja materiaalne põhivara, mis on soetatud enne 1996. aastat kajastatakse ühekordselt ümberhinnatud väärtuses. Konsolideerimisgrupi raamatupidamise aastaaruanne on koostatud tuhandetes eurodes.

Konsolideerimise põhimõtted

Valitseva mõju all olevateks üksusteks (vt lisa 3) on sihtasutused ja äriühingud, milles Jõgeva Linnavalitsus omab mõjuvõimu määrata investeeringuobjekti finants- ja tegevuspoliitikat. Äriühingute puhul eeldatakse valitseva mõju olemasolu tavaliselt siis, kui linna osalus ühingus on üle 50%. Valitseva mõju all olevad sihtasutused on asutatud Jõgeva Linnavalitsuse poolt, kes ka nende nõukogude liikmed määrab.

Valitseva mõju all olevate üksuste tegevus kajastub konsolideeritud raamatupidamise aastaaruandes alates valitseva mõju tekkimisest kuni selle katkemiseni.

Konsolideerimise eesmärgil on valitseva mõju all olevate üksuste raamatupidamise aastaaruanded muudetud selliselt, et need vastaksid Jõgeva linna poolt kasutatavatele arvestuspõhimõtetele. Valitseva mõju all olevate üksuste finantsnäitajad on konsolideeritud rida-realt. Grupisesed nõuded, kohustused, tulud ja kulud on elimineeritud.

Jõgeva Linnavalitsuse konsolideerimata aruandes (vt lisa 2) on osalused valitseva mõju all olevates üksustes kajastatud soetusmaksumuses.

Varade ja kohustuste jaotus lühi- ja pikaajalisteks

Varad ja kohustused on bilansis jaotatud lühi- ja pikaajalisteks lähtuvalt vara või kohustuse eeldatavast valdamisest kuni üks aasta või kauem arvestatuna bilansikuupäevast.

Raha ja raha ekvivalendid

Raha ja selle ekvivalentidena on kajastatud kassas olev sularaha, arvelduskontode jääke, lühiajalisi deposiite. Arvelduskontolt bilansikuupäevaks kogunenud laekumata intressid kajastatakse viitlaekumisena.

Nõuded

Tulu- ja maamaksu nõuded ning loodusressursside nõuded kajastatakse bilansis vastavalt Maksu- ja Tolliametist saadud teatistele. Nõudeid kajastatakse bilansis nõudeõiguse tekkimise momendil ning hinnatakse lähtuvalt tõenäoliselt laekuvatest summadest. Võimaluse korral hinnatakse iga konkreetse kliendi laekumata nõudeid eraldi, arvestades teadaolevat informatsiooni kliendi maksevõime kohta. Ebatõenäoliselt laekuvaks hinnatud nõue on bilansis tõenäoliselt laekuva summani alla hinnatud. Aruandeperioodil laekunud, kuid varasematel perioodidel kuludesse kantud nõuded kajastatakse aruandeperioodi ebatõenäoliste nõuete kulu vähendusena.

Nõue loetakse lootusetuks, kui juhtkonna hinnangul puuduvad võimalused nõude kogumiseks. Lootusetud nõuded kantakse bilansist välja.

Pikaajalised intressi mitteteenivad nõuded kajastatakse nõude nüüdisväärtuses, kasutades diskontomäära 4% aastas.

Kinnisvarainvesteeringud

Kinnisvarainvesteeringutena kajastatakse selliseid kinnisvaraobjekte, mida hoitakse väljarentimise eesmärgil ja mida grupp ega ükski teine avaliku sektori üksus ei kasuta oma põhitegevuses.

Kinnisvarainvesteeringuid kajastatakse soetusmaksumuses, millest on maha arvatud akumulieeritud kulum. Amortiseerimisel kasutatav amortisatsioonimäär on 3% aastas.

Varud

Varud võetakse arvele soetusmaksumuses, mis koosneb ostuhinnast ja muudest soetamisega seotud otsestest kulutustest. Varude soetusmaksumuse arvestamisel on üldjuhul kasutatud kaalutud keskmise soetusmaksumuse meetodit, milline arvutatakse iga kalendrikuu lõpul seisuga ning selle hinna alusel toimub varude kuluks kandmine.

Ümberhindlus

Aastatel 2003 kuni 2005 viidi läbi kinnisvarainvesteeringute ja materiaalse põhivara ühekordne ümberhindlus. Seoses maareformi jätkumisega on ümberhindluste kajastamist jätkatud ka peale 2005. a, võttes arvele aruandeperioodi möödistanud ja maakatastrisse kantud maad. Samuti võetakse ümberhindlusena jätkuvalt arvele aruandeperioodil omandatud peremehetu vara, mis on saadud seoses pärijate puudumisega. Varade ümberhindamiseks kasutatakse eelisjärjekorras turuhinda. Turuhinna puudumisel kasutatakse jääkasendusmaksumuse meetodit. Maa arvele võtmiseks kasutatakse maksustamishinda, kui turuhind pole teada.

Materiaalne põhivara

Materiaalseks põhivaraks loetakse varasid hinnangulise kasuliku tööeaga üle ühe aasta ja soetusmaksumusega alates 5 000 eurost (kuni 30.10.2016 soetusmaksumusega alates 2 000 eurot). Varad, mille soetusmaksumus on alla 5 000 euro, kantakse kohe kuluks ja arvestust peetakse bilansiväliselt. Põhivara võetakse arvele soetusmaksumuses, mis koosneb ostuhinnast, mittetagastatavatest maksudest ja muudest põhivara kasutuselevõtuga otseselt seonduvatest väljaminekutest.

Põhivara rekonstrueerimisväljaminekud, mis pikendavad vara kasulikku tööiga ning tõstavad oluliselt vara kvaliteeti või tööjõudlust üle algselt arvatud taseme, kapitaliseeritakse bilansis põhivarana. Põhivara remondi- ja hoolduskulud, mis tehakse eesmärgiga säilitada vara esialgset taset, kajastatakse kulude tekkimisel aruandeperioodi kuludes.

Kulumi arvestamisel kasutatakse lineaarset meetodit. Kulumi norm määratakse igale põhivara objektile eraldi, sõltuvalt selle kasulikust tööeast. Maad ja kunstiväärtusi, mille väärtus aja jooksul ei vähene, ei amortiseerita. Amortiseerimisel kasutatavad amortisatsioonimäärad:

- ehitised, rajatised 2-10% aastas;
- masinad, transpordivahendid, muu materiaalne põhivara 10-20% aastas;
- info- ja kommunikatsioonitehnoloogia seadmed 20-33% aastas.

Põhivarasid kajastatakse bilansis soetusmaksumuses, millest on maha arvatud akumulieeritud kulum ja võimalikud väärtuse langusest tulenevad allahindlused.

Materiaalse põhivara kajastamine bilansis lõpetatakse vara väärtandamisel või mahakandmisel.

Immateriaalne põhivara

Immateriaalse põhivarana kajastatakse füüsilise substantsita vara kasuliku tööeaga üle ühe aasta ja soetusmaksumusega alates 5 000 eurost (kuni 30.10.2016 soetusmaksumusega alates 2 000 eurot). Immateriaalset põhivara kajastatakse bilansis soetusmaksumuses, millest on maha arvatud akumuleeritud kulum. Kasutatav amortisatsioonimäär on 20-30% aastas.

Rendid

Kapitalirendina käsitletakse rendilepingut, mille puhul kõik olulised vara omandiga seonduvad riskid ja hüved kanduvad üle rentnikule. Muud rendilepingud kajastatakse kasutusrendina.

Kapitalirenti kajastatakse esmakordselt bilansis vara ja kohustusena renditud vara õiglase väärtuse summas või rendimaksete miinimumsumma nüüdisväärtuses, juhul kui see on madalam. Kapitalirendi tingimustel renditud varasid amortiseeritakse rendiperioodi jooksul või kasuliku eluea jooksul, olenevalt sellest, kumb on lühem. Kapitalirendi maksed jagatakse kohustust vähendavateks põhiosa tagasimakseteks ning intressikuludeks.

Kasutusrendi maksed kajastatakse kuluna rendiperioodi jooksul.

Kasutusrendi tingimustel väljarenditud vara kajastatakse bilansis tavakorras, analoogselt muu põhivaraga. Kasutusrendimaksed kajastatakse tuluna ühtlaselt rendiperioodi jooksul.

Sihtfinantseerimine

Sihtfinantseerimisena kajastatakse sihtotstarbeliselt antud ja saadud toetusi.

Tegevuskulude sihtfinantseerimise kajastamisel lähtutakse tulude ja kulude vastavuse printsiibist (tulu sihtfinantseerimist kajastatakse proportsionaalselt sellega seonduvate kuludega). Sihtfinantseerimise kajastamisel rakendatakse brutomeetodit, mille järgi kajastatakse tulemiaruanDES kompenseeritavat kulu ja saadud toetust eraldi. Tegevuskulude katteks saadud ja antud sihtfinantseerimist võib kajastada arvestuse lihtsustamise eesmärgil laekumisel koheselt tuluna ja ülekanDMisel koheselt kuluna, kui lepingujärgne summa on väiksem esitatud põhivara kapitaliseerimise alampiirist (5000 €).

Varade sihtfinantseerimise korral lähtutakse sihtfinantseerimise kajastamisel brutomeetodist, vara võetakse bilansis arvele soetusmaksumuses. Sihtfinantseerimise summa kajastatakse aruandeperioodi tuludes. Sihtfinantseerimise andmisel kajastab grupp antud summa üldjuhul koheselt kuluna. Oluliste summade puhul, milleks loetakse põhivara kapitaliseerimise alampiiri (5 000 eurot), kajastatakse antud toetus ettemakstud toetusena bilansis kuni toetuse kuluaruande esitamiseni.

Välisvaluutas toimunud tehingute kajastamine

Välisvaluutas fikseeritud tehingute kajastamisel on aluseks võetud tehingu toimumise päeval ametlikult kehtinud Euroopa Keskpanga valuutakursid. Välisvaluutatehingutest saadud kahjumid on tulemiaruanDES kajastatud perioodi kuluna.

Maksude arvestus

Põhivara ja varude soetamisel tasutud mittetagastatavad maksud ja lõivud (näiteks käibemaks, kui ostja on mittekäibemaksukohuslane) on kajastatud soetamishetkel kuluna ning neid ei kajastata varade soetusmaksumuse koosseisus.

Kassapõhises linnaeelarve täitmisel kajastatakse käibemaksukulu vastavalt majandamiskulude hulgas, sh ka vara soetamise kuludes.

Tulude arvestus

Kogutud maksude, lõivude ja trahvide tulu võetakse arvele tekkepõhiselt vastavalt Maksu- ja Tolliameti poolt esitatud teatistele ning muudele tulu tekkimist kajastatavatele dokumentidele. Kohalike maksude,

trahvide ja lõivutulu kajastatakse tulu laekumisel. Tulu teenuse müügist kajastatakse teenuse osutamisel. Intressitulu kajastatakse tekkepõhiselt.

Kulude arvestus

Kulusid kajastatakse tekkepõhiselt. Põhivara või varude soetamisel tasutud mittetagastatavad maksud ja lõivud, sh käibemaks, mida ei saa arvata sisendkäibemaksuks, kajastatakse soetamishetkel kuluna tulemiaruaude kirjel „Maksu-, lõivu- ja trahvikulud“.

Seotud osapooled

Seotud osapoolteks loetakse Jõgeva linna volikogu ja valitsuse liikmed ning asutuste juhid, kellele on antud õigus iseseisvalt lepinguid sõlmida, konsolideerimisgruppi kuuluvate sihtasutuste ja äriühingute nõukogude ja juhatuse liikmed, kõigi eelpool loetletud tegev- ja kõrgema juhtkonna liikmete lähedased pereliikmed, samuti ka nende valitseva ja olulise mõju all olevad sihtasutused, mittetulundusühingud ja äriühingud.

Bilansipäevajärgsed sündmused

Raamatupidamise aastaaruandes kajastuvad olulised vara ja kohustuste hindamist mõjutavad asjaolud, mis ilmsid bilansikuupäeva ja aruaude koostamispäeva vahemikul, kuid on seotud aruandeperioodil või varasematel perioodidel toimunud tehingutega.

Eelarve täitmise aruanne

Eelarve täitmise aruanne on koostatud linnavalitsuse kohta (konsolideerimata) kassapõhiselt, mistõttu selle andmeid ei ole võimalik võrrelda tekkepõhiste konsolideerimata aruannetes kajastatud andmetega. Lisaks kassapõhisest printsibist tulenevatele ajalistele erinevustele on selles kasutusel veel järgmised olulised erinevad arvestuspõhimõtted:

- 1) põhivara soetamisel tasutud summad kajastatakse eelarve täitmisel kuluna ning põhivara müügist laekunud summad tuluna, amortisatsiooni ja muud põhivarade mitterahalised tehingud eelarve täitmise aruaudes ei kajastu;
- 2) kaupade ja teenuste ning põhivarade soetamisel lisanduv käibemaks, mida ei saa arvata sisendkäibemaksuks, on eelarve täitmise aruaudes kajastatud vastavate kaupade, teenuste ja põhivara soetamise kuluna.

Lisa 2. Jõgeva Linnavalitsuse konsolideerimata aruanded

Konsolideerimata bilanss

(tuhandetes eurodes)

	Lisa	31.12.2017	31.12.2016
Käibevara			
Raha		908,3	889,2
Maksunõuded		280,8	275,4
Nõuded ja ettemaksud		85,4	195,0
Käibevara kokku		1 274,5	1 359,6
Põhivara			
Materiaalne põhivara		10 310,8	9 967,2
Osalused avaliku sektori ja sidusüksustes	3	916,0	916,0
Kinnisvarainvesteeringud		125,7	131,5
Põhivara kokku		11 352,5	11 014,7
Varad kokku		12 627,0	12 374,3
Lühiajalised kohustised			
Võlad töötajatele		325,3	301,3
Võlad tarnijatele		349,0	248,1
Laenukohustised		249,4	240,0
Muud kohustised ja saadud ettemaksud		201,9	226,9
Lühiajalised kohustised kokku		1 125,6	1 016,3
Pikaajalised kohustised			
Laenukohustised		1 688,6	1 853,1
Pikaajalised kohustised kokku		1 688,6	1 853,1
Netovara			
Eelmiste perioodide akumulieeritud tulem		9 504,9	9 413,2
Varade ümberhindlus		20,4	52,4
Aruandeaasta tulem		287,5	39,3
Netovara kokku		9 812,8	9 504,9
Kohustised ja netovara kokku		12 627,0	12 374,3

Konsolideerimata tulemiaruanne

(tuhandetes eurodes)

	2017	2016
Tegevustulud		
Maksutulud	3 107,2	2 915,3
Saadud toetused	3 261,0	2 740,3
Tulud kaupade ja teenuste müügist	913,4	961,7
Muud tegevustulud	25,5	-3,2
Tegevustulud kokku	7 307,1	6 614,1
Tegevuskulud		
Tööjõukulud	-3 708,3	-3 443,5
Majandamiskulud	-1 556,9	-1 495,5
Antud toetused	-411,4	-396,1
Maksu-, lõivu- ja trahvikulud	-472,7	-343,9
Muud tegevuskulud	0,6	-1,6
Põhivara amortisatsioon, mahakandmine	-850,1	-867,7
Tegevuskulud kokku	-6 998,8	-6 548,3
Aruandeaasta tegevustulem	308,3	65,8
Finantstulud ja -kulud		
Intressikulu	-20,9	-26,7
Tulu hoiustelt	0,1	0,2
Finantstulud ja -kulud kokku	-20,8	-26,5
Aruandeaasta tulem	287,5	39,3

Konsolideerimata rahavoogude aruanne

(tuhandetes eurodes)

	2017	2016
Rahavood põhitegevusest		
Tegevustulem	308,3	65,8
Korrigeerimised		
Põhivara amortisatsioon	850,1	867,7
Käibemaksu kulu põhivara soetuselt	231,8	117,8
Saadud sihtfinantseerimine põhivara soetuseks	-680,2	-430,8
Kasum/kahjum põhivara müügist	-4,7	5,1
Antud sihtfinantseerimine põhivara soetuseks	54,9	20,0
Kokku korrigeeritud tegevustulem	760,2	645,6
Käibevara netomuutus	104,2	-185,5
Kohustuste netomuutus	16,1	117,9
Kokku rahavood põhitegevusest	880,5	578,0
Rahavood investeerimisest		
Materiaalse põhivara soetus	-1 399,5	-712,7
Põhivara müügist laekunud tulu	5,0	1,0
Korrigeerimine muutusega võlgades hankijatele	83,8	167,8
Laekunud sihtfinantseerimine põhivara soetuseks	680,2	430,8
Makstud sihtfinantseerimine põhivara soetuseks	-54,9	-20,0
Laekunud intressid ja muud finantstulud	0,1	0,1
Kokku rahavood investeerimisest	-685,3	-133,0
Rahavood finantseerimisest		
Saadud laenud	84,8	75,2
Laenude tagasimaksud	-240,0	-310,3
Makstud intressid	-20,9	-26,8
Kokku rahavood finantseerimisest	-176,1	-261,9
Puhas rahavoog	19,1	183,1
Raha ja selle ekvivalendid perioodi algul	889,2	706,1
Raha ja selle ekvivalentide muutus	19,1	183,1
Raha ja selle ekvivalendid perioodi lõpul	908,3	889,2

Konsolideerimata netovara muutuste aruanne

(tuhandetes eurodes)

	Akumuleeritud tulem	Kokku
Saldo seisuga 31.12.2015	9 413,2	9 413,2
Ümberhindlus	52,4	52,4
Aruandeaasta tulem	39,3	39,3
Saldo seisuga 31.12.2016	9 504,9	9 504,9
Ümberhindlus	20,4	20,4
Aruandeaasta tulem	287,5	287,5
Saldo seisuga 31.12.2017	9 812,8	9 812,8

Lisa 3. Konsolideerimisgruppi kuuluvad üksused

(tuhandetes eurodes)

Käesolevas aastaaruandes on rida-realt konsolideeritud järgmised üksused:

Nimetus	Osaluse määr (%)	Tulemiaruaande näitajad 2017			
		Tegevustulud	Tegevuskulud	Finantstulud ja -kulud	Tulem
Jõgeva Linnavalitsus (lisa 2)		7 307,1	-6 998,8	-20,8	287,5
Jõgeva Sotsiaalkeskus "Elukaar" OÜ	100	487,6	-486,5	-0,5	0,6
Jõgeva Veevärk OÜ	100	494,8	-599,5	-5,8	-110,5
Betti Alveri Muuseum SA	100	61,1	-48,2	0,0	12,9
Jõgeva Linna Sotsiaalmaja SA	100	126,9	-113,5	0,0	13,4
KOKKU		8 477,5	-8 246,5	-27,1	203,9

Antud lisa tulemi ja konsolideeritud tulemiaruaande tulemi vahel on vahe 8,1 tuh eurot, mis koosneb:

- 2009. aastal andis Jõgeva Linnavalitsus osahingule Jõgeva Veevärk üle mitterahalise sissemaksena osakapitali reoveepuhasti, mille väärtuseks hindas ekspert 856,9 tuh eurot, vara jääkväärtus Jõgeva Linnavalitsuse bilansis oli 714,4 tuh eurot. Üle antud reoveepuhasti jääkväärtuse ja hinnatud väärtuse vahelt arvestati 2017. aastal kulumit 8,1 tuh eurot.

Konsolideeritud aruannetes on antud vahed elimineeritud.

Nimetus	Osaluse määr (%)	Balansi näitajad seisuga 31.12.17			Osaluse bilansiline väärtus Jõgeva LV bilansis
		Varad	Kohustused	Omakapital	
Jõgeva Linnavalitsus (vt lisa 2)		12 627,0	2 814,2	9 812,8	0,0
Jõgeva Sotsiaalkeskus "Elukaar" OÜ	100	384,5	51,5	333,0	199,0
Jõgeva Veevärk OÜ	100	4 737,2	603,9	4 133,3	717,0
Betti Alveri Muuseum SA	100	23,1	1,5	21,6	0,0
Jõgeva Linna Sotsiaalmaja SA	100	134,3	22,0	112,3	0,0
KOKKU		17 906,1	3 493,1	14 413,0	916,0

Lisa 4. Raha ja selle ekvivalendid

(tuhandetes eurodes)

Kirjel *raha* on kajastatud raha jääk pankades avatud arvelduskontodel ja sularaha jääk kassas.

	31.12.2017	31.12.2016
arvelduskonto jääk SEB Pangas	277,5	233,5
arvelduskonto jääk SWEDBANKIS	824,2	804,5
sularaha kassas	3,4	3,3
KOKKU	1 105,1	1 041,3

2017. aastal saadi arvelduskontodelt ja tähtajalistelt deposiitidelt 0,1 tuhat eurot intressitulu. Saadud intressitulu on kajastatud tulemiaruaude kirjel *tulu hoiustelt* (vt lisa 19).

Lisa 5. Maksunõuded ja –kohustused

(tuhandetes eurodes)

Maksud	Lühiajalised nõuded seisuga 31.12.2017	Aruandeperioodil		Lühiajalised nõuded seisuga 31.12.2016
		arvestatud tulu	laekumised	
Tulumaks	280,3	3 083,5	3 078,1	274,9
Maamaks	0,4	20,9	20,9	0,4
Teede ja tänavate sulgemise maks	0,0	0,3	0,3	0,0
Reklaamimaks	0,0	2,4	2,4	0,0
KOKKU	280,7	3 107,1	3 101,7	275,3

Loodusressursside kasutamise ja saastetasud	Lühiajalised nõuded seisuga 31.12.2017	Aruandeperioodil		Lühiajalised nõuded seisuga 31.12.2016
		arvestatud tulu	laekumised	
Saastetasud	0,0	0,0	0,0	0,0
Vee-erikasutustasu	0,1	0,4	0,4	0,1
KOKKU	0,1	0,4	0,4	0,1
MAKSUNÕUDED KOKKU	280,8	3 107,5	3 102,1	275,4

Tulu- ja maamaksu kogub Maksu- ja Tolliamet. Saastetasu ja vee-erikasutustasu kogub Maksu- ja Tolliamet Keskkonnaameti nimel lepingu alusel (vt ka lisa 15). Aruandeperioodi lõpuks deklareeritud, kuid üle kandmata maksutulu on kajastatud vastavalt Maksu- ja Tolliameti teatistele.

Lisa 6. Muud nõuded ja kohustused

(tuhandetes eurodes)

Nõuded	31.12.2017	31.12.2016
Nõuded ostjate vastu	75,2	76,8
Ebatõenäoliselt laekuvaks hinnatud nõuded ostjate vastu	0,0	-2,1
Ettemakstud toetused	71,9	34,7
Maksude ettemaksed	1,5	1,2
Ettemakstud tulevaste perioodide kulud	1,5	1,1
Nõuded toetuste ja siirete eest	0,9	139,3
<i>sh toetus raudteeaia kergliiklusteede renoveerimiseks</i>	<i>0,0</i>	<i>137,1</i>
Muud nõuded	0,4	0,6
Vitlaekumised	0,0	1,9
Kokku nõuded	151,4	253,5

Jõgeva Linnavalitsus kajastab real *ettemakstud toetused* Jõgeva Põhikooli poolt ERASMUS+ projekti „Children at risk: (Non-formal) Education, Experience, Efficiency“ toetuse raames tehtud ettemakseid projekti kaaspartneritele.

Kohustised	31.12.2017	31.12.2016
Võlad tarnijatele	361,7	268,0
<i>sh kohustused ostetud põhivara eest</i>	<i>251,6</i>	<i>173,6</i>
Võlad töötajatele	345,8	328,4
<i>sh töötasu võlgnevus</i>	<i>196,9</i>	<i>177,6</i>
<i>sh võlad majanduskulude eest</i>	<i>0,9</i>	<i>0,6</i>
<i>sh puhkusetasude kohustus</i>	<i>32,6</i>	<i>36,9</i>
Laenukohustused (vt ka lisa 12)	301,0	292,4
Maksuvõlad	206,3	147,9
Toetusteks saadud ettemaksed	30,9	107,9
Muud saadud ettemaksed	10,5	8,2
Muud kohustised	9,0	8,7
<i>sh tagatistasud</i>	<i>8,2</i>	<i>7,9</i>
Vitvõlad	1,9	2,2
<i>sh intressikohustused</i>	<i>1,9</i>	<i>2,2</i>
Kokku kohustused	1 267,1	1 163,7

Lisa 7. Varud

(tuhandetes eurodes)

Nimetus	31.12.2017	31.12.2016
Tooraine ja materjal	15,3	15,4

Varudes kajastatakse:

- osühingu Jõgeva Sotsiaalkeskus „Elukaar“ toiduainetelao jääke summas 2,4 tuhat eurot;
- osühingu Jõgeva Veevõrk remondimaterjale summas 12,9 tuhat eurot.

Lisa 8. Materiaalne põhivara

(tuhandetes eurodes)

Saldod, tehingud	Maa	Hooned ja rajatised	Masinad ja seadmed	Info- ja kommuni- katsioonitehno- bogia seadmed	Muu põhivara	Mitteamor- tiseeruv materiaalne põhivara	Lõpeta- mata tööd ja ette- maksed	KOKKU
Saldo seisuga 31.12.2015								
Soetusmaksumus	213,6	22 262,0	393,0	47,2	389,2	25,5	102,1	23 432,6
<i>sh kapitalirendile võetud</i>	<i>0,0</i>	<i>0,0</i>	<i>31,7</i>	<i>0,0</i>	<i>0,0</i>	<i>0,0</i>	<i>0,0</i>	<i>31,7</i>
<i>sh kasutusrendile antud</i>	<i>0,0</i>	<i>225,1</i>	<i>0,0</i>	<i>0,0</i>	<i>0,0</i>	<i>0,0</i>	<i>0,0</i>	<i>225,1</i>
Kogunenud kulum	0,0	-7 542,7	-238,3	-45,3	-294,2	0,0	0,0	-8 120,5
<i>sh kapitalirendile võetud</i>	<i>0,0</i>	<i>0,0</i>	<i>-24,3</i>	<i>0,0</i>	<i>0,0</i>	<i>0,0</i>	<i>0,0</i>	<i>-24,3</i>
<i>sh kasutusrendile antud</i>	<i>0,0</i>	<i>-21,7</i>	<i>0,0</i>	<i>0,0</i>	<i>0,0</i>	<i>0,0</i>	<i>0,0</i>	<i>-21,7</i>
Jääkväärtus	213,6	14 719,3	154,7	1,9	95,0	25,5	102,1	15 312,1
<i>sh kapitalirendile võetud</i>	<i>0,0</i>	<i>0,0</i>	<i>7,4</i>	<i>0,0</i>	<i>0,0</i>	<i>0,0</i>	<i>0,0</i>	<i>7,4</i>
<i>sh kasutusrendile antud</i>	<i>0,0</i>	<i>203,4</i>	<i>0,0</i>	<i>0,0</i>	<i>0,0</i>	<i>0,0</i>	<i>0,0</i>	<i>203,4</i>
Tehingud 2016								
Soetused ja parendused	0,1	46,9	20,9	0,0	35,4	2,6	691,2	797,1
Arvestatud kulum	0,0	-961,1	-23,1	-0,7	-30,4	0,0	0,0	-1 015,3
Mahakandmine soetusmaksumuses	0,0	-141,5	-22,3	-19,1	-129,9	0,0	-12,8	-325,6
Mahakantud põhivara kulum	0,0	102,1	18,7	17,9	92,7	0,0	0,0	231,4
Ümberhindlused	52,4	0,0	0,0	0,0	0,0	0,0	0,0	52,4
Ümberklassifitseerimine soetusmaksumuses	0,0	143,5	0,0	0,0	0,0	0,0	-143,5	0,0
Müüdü põhivara soetusmaksumuses	-0,2	-6,8	0,0	0,0	0,0	0,0	0,0	-7,0
Müüdü põhivara kulum	0,0	0,9	0,0	0,0	0,0	0,0	0,0	0,9
Antud mitterahaline sihtfinantseerimine	0,0	0,0	-87,6	0,0	0,0	0,0	0,0	-87,6
Antud mitterahalise sihtfinantseerimise kulum	0,0	0,0	87,6	0,0	0,0	0,0	0,0	87,6
Kokku liikumised	52,3	-816,0	-5,8	-1,9	-32,2	2,6	534,9	-266,1
Saldo seisuga 31.12.2016								
Soetusmaksumus	265,9	22 304,1	304,0	28,1	294,7	28,1	637,0	23 861,9
<i>sh kapitalirendile võetud</i>	<i>0,0</i>	<i>0,0</i>	<i>49,0</i>	<i>0,0</i>	<i>0,0</i>	<i>0,0</i>	<i>0,0</i>	<i>49,0</i>
<i>sh kasutusrendile antud</i>	<i>0,0</i>	<i>160,8</i>	<i>0,0</i>	<i>0,0</i>	<i>0,0</i>	<i>0,0</i>	<i>0,0</i>	<i>160,8</i>
Kogunenud kulum	0,0	-8 400,8	-155,1	-28,1	-231,9	0,0	0,0	-8 815,9
<i>sh kapitalirendile võetud</i>	<i>0,0</i>	<i>0,0</i>	<i>-33,4</i>	<i>0,0</i>	<i>0,0</i>	<i>0,0</i>	<i>0,0</i>	<i>-33,4</i>
<i>sh kasutusrendile antud</i>	<i>0,0</i>	<i>-20,3</i>	<i>0,0</i>	<i>0,0</i>	<i>0,0</i>	<i>0,0</i>	<i>0,0</i>	<i>-20,3</i>
Jääkväärtus	265,9	13 903,3	148,9	0,0	62,8	28,1	637,0	15 046,0
<i>sh kapitalirendile võetud</i>	<i>0,0</i>	<i>0,0</i>	<i>15,6</i>	<i>0,0</i>	<i>0,0</i>	<i>0,0</i>	<i>0,0</i>	<i>15,6</i>
<i>sh kasutusrendile antud</i>	<i>0,0</i>	<i>140,5</i>	<i>0,0</i>	<i>0,0</i>	<i>0,0</i>	<i>0,0</i>	<i>0,0</i>	<i>140,5</i>

Saldod, tehingud	Maa	Hooned ja rajatised	Masinaid ja seadmed	Info- ja kommuni- katsiooni- tehnoloogia seadmed	Muu põhivara	Mitteamortiseeruv materiaalne põhivara	Lõpetamata tööd ja ettemaksed	KOKKU
Saldo seisuga 31.12.2016								
Soetusmaksumus	265,9	22 304,1	304,0	28,1	294,7	28,1	637,0	23 861,9
<i>sh kapitalirendile võetud</i>	<i>0,0</i>	<i>0,0</i>	<i>49,0</i>	<i>0,0</i>	<i>0,0</i>	<i>0,0</i>	<i>0,0</i>	<i>49,0</i>
<i>sh kasutusrendile antud</i>	<i>0,0</i>	<i>160,8</i>	<i>0,0</i>	<i>0,0</i>	<i>0,0</i>	<i>0,0</i>	<i>0,0</i>	<i>160,8</i>
Kogunenud kulum	0,0	-8 400,8	-155,1	-28,1	-231,9	0,0	0,0	-8 815,9
<i>sh kapitalirendile võetud</i>	<i>0,0</i>	<i>0,0</i>	<i>-33,4</i>	<i>0,0</i>	<i>0,0</i>	<i>0,0</i>	<i>0,0</i>	<i>-33,4</i>
<i>sh kasutusrendile antud</i>	<i>0,0</i>	<i>-20,3</i>	<i>0,0</i>	<i>0,0</i>	<i>0,0</i>	<i>0,0</i>	<i>0,0</i>	<i>-20,3</i>
Jääkväärtus	265,9	13 903,3	148,9	0,0	62,8	28,1	637,0	15 046,0
<i>sh kapitalirendile võetud</i>	<i>0,0</i>	<i>0,0</i>	<i>15,6</i>	<i>0,0</i>	<i>0,0</i>	<i>0,0</i>	<i>0,0</i>	<i>15,6</i>
<i>sh kasutusrendile antud</i>	<i>0,0</i>	<i>140,5</i>	<i>0,0</i>	<i>0,0</i>	<i>0,0</i>	<i>0,0</i>	<i>0,0</i>	<i>140,5</i>
Tehingud 2017								
Soetused ja parendused	0,0	174,5	5,2	5,3	9,1	11,0	1 008,6	1 213,7
Arvestatud kulum	0,0	-1 005,0	-17,6	-0,6	-20,1	0,0	0,0	-1 043,3
Mahakandmine soetusmaksumuses	0,0	-13,8	0,0	0,0	-3,3	-0,6	-8,1	-25,8
Mahakantud põhivara kulum	0,0	11,6	0,0	0,0	3,3	0,0	0,0	14,9
Ümberhindlused	20,4	0,0	0,0	0,0	0,0	0,0	0,0	20,4
Ümberklassifitseerimine soetusmaksumuses	0,0	1 437,3	0,0	0,0	0,0	0,0	-1 437,3	0,0
Müüdüd põhivara soetusmaksumuses	-1,0	0,0	0,0	0,0	0,0	0,0	0,0	-1,0
Müüdüd põhivara kulum	0,0	0,0	0,0	0,0	0,0	0,0	0,0	0,0
Kokku liikumised	19,4	604,6	-12,4	4,7	-11,0	10,4	-436,8	178,9
Saldo seisuga 31.12.2017								
Soetusmaksumus	285,3	23 902,1	309,2	33,4	300,5	38,5	200,2	25 069,2
<i>sh kapitalirendile võetud</i>	<i>0,0</i>	<i>0,0</i>	<i>17,3</i>	<i>0,0</i>	<i>0,0</i>	<i>0,0</i>	<i>0,0</i>	<i>17,3</i>
<i>sh kasutusrendile antud</i>	<i>0,0</i>	<i>160,8</i>	<i>0,0</i>	<i>0,0</i>	<i>0,0</i>	<i>0,0</i>	<i>0,0</i>	<i>160,8</i>
Kogunenud kulum	0,0	-9 394,2	-172,7	-28,7	-248,7	0,0	0,0	-9 844,3
<i>sh kapitalirendile võetud</i>	<i>0,0</i>	<i>0,0</i>	<i>-6,2</i>	<i>0,0</i>	<i>0,0</i>	<i>0,0</i>	<i>0,0</i>	<i>-6,2</i>
<i>sh kasutusrendile antud</i>	<i>0,0</i>	<i>-26,2</i>	<i>0,0</i>	<i>0,0</i>	<i>0,0</i>	<i>0,0</i>	<i>0,0</i>	<i>-26,2</i>
Jääkväärtus	285,3	14 507,9	136,5	4,7	51,8	38,5	200,2	15 224,9
<i>sh kapitalirendile võetud</i>	<i>0,0</i>	<i>0,0</i>	<i>11,1</i>	<i>0,0</i>	<i>0,0</i>	<i>0,0</i>	<i>0,0</i>	<i>11,1</i>
<i>sh kasutusrendile antud</i>	<i>0,0</i>	<i>134,6</i>	<i>0,0</i>	<i>0,0</i>	<i>0,0</i>	<i>0,0</i>	<i>0,0</i>	<i>134,6</i>

Tulemiaruaande real *Põhivara amortisatsioon, mahakandmine* on 2017. aastal kajastatud:

Arvestatud kulum	-1 043,3
Mahakantud põhivarade jääkmaksumus (soetusmaksumus miinus kulum)	-10,9
KOKKU	-1 054,2

Kulumi jaotus tegevusalade järgi on esitatud lisas 20.

Nimetus	2017	2016
Renditulu materiaalselt põhivaradelt	12,6	15,4
Rendile antud materiaalsete põhivarade halduskulud	-17,1	-16,9

Pangalaenu tagatisena panditud varad

Nimetus	Maa	Hooned ja rajatised	
Jääkväärtus 31.12.17		2,5	7 803,8
Soetusmaksumus		2,5	9 235,8
Akumuleeritud kulum		0,0	-1 432,0

Antud varad on panditud osäihingu Jõgeva Veevärk poolt sihtasutuse Keskkonnainvesteeringute Keskusest võetud laenu ja osäihingu Jõgeva Sotsiaalkeskuse „Elukaar“ poolt SEB Pangast võetud laenu tagatiseks (vt lisa 12).

Lisa 9. Kinnisvarainvesteeringud

(tuhandetes eurodes)

Nimetus	2017	2016
Soetusmaksumus perioodi alguses	196,3	209,6
<i>sh kasutusrendile antud</i>	<i>123,3</i>	<i>123,3</i>
Akumuleeritud kulum perioodi alguses	-64,7	-60,0
<i>sh kasutusrendile antud</i>	<i>-40,7</i>	<i>-37,0</i>
Jääkväärtus perioodi alguses	82,6	86,3
<i>sh kasutusrendile antud</i>	<i>82,6</i>	<i>86,3</i>
Tehingud		
Müük - soetusmaksumus	0,0	-13,3
Müük - kulum	0,0	1,2
Arvestatud kulum	-5,9	-5,9
KOKKU	-5,9	-18,0
Soetusmaksumus perioodi lõpul	196,3	196,3
<i>sh kasutusrendile antud</i>	<i>123,3</i>	<i>123,3</i>
Akumuleeritud kulum perioodi lõpul	-70,6	-64,7
<i>sh kasutusrendile antud</i>	<i>-43,7</i>	<i>-40,7</i>
Jääkväärtus perioodi lõpul	125,7	131,6
<i>sh kasutusrendile antud</i>	<i>79,6</i>	<i>82,6</i>

Tulemiaruaruande real *Põhivara amortisatsioon, mahakandmine* on 2017. aastal kajastatud:

Arvestatud kulum -5,9

Kulumi jaotus tegevusalade järgi on esitatud lisa 20.

Nimetus	2017	2016
Renditulu kinnisvarainvesteeringutelt	49,2	47,8
Kinnisvarainvesteeringute halduskulud	-14,1	-15,2

Lisa 10. Immateriaalne põhivara

(tuhandetes eurodes)

Tarkvara	2017	2016
Soetusmaksumus perioodi alguses	162,0	152,3
Akumuleeritud kulum perioodi alguses	-131,3	-100,3
Jääkväärtus perioodi alguses	30,7	52,0
Tehingud aruandeperioodil		
Arvestatud kulum	-20,2	-21,1
Mahakandmine - soetusmaksumus	0,0	-9,9
Mahakandmine - kulum	0,0	9,7
Soetusmaksumus perioodi lõpus	162,0	162,0
Akumuleeritud kulum perioodi lõpus	-151,5	-131,3
Jääkväärtus perioodi lõpus	10,5	30,7

Tulemiaruaude real *Põhivara amortisatsioon, mahakandmine* on 2017. aastal kajastatud:

Arvestatud kulum	-20,2
KOKKU	-20,2

Lisa 11. Pikaajalised nõuded ja ettemaksed

(tuhandetes eurodes)

Nimetus	31.12.2017	31.12.2016
Muud pikaajalised nõuded ja ettemaksed	1,8	2,0
<i>sh muud pikaajalised nõuded</i>	2,2	2,5
<i>sh diskonteeritud pikaajaliste nõuete nominaalväärtuse vähendus (vt lisa 19)</i>	-0,4	-0,5

Pikaajaliste nõuete all kajastab osühing Jõgeva Veevärk nõuded eraisiku vastu tagasimakse tähtajaga 15.12.2023. a ja sisemise intressimääraga 4% aastas.

Lisa 12. Laenukohustused

(tuhandetes eurodes)

	Tagasimakse tähtaeg	Intressimäär	Lühiajalised kohustused 31.12.2017	Pikaajalised kohustused 31.12.2017	Lühiajalised kohustused 31.12.2016	Pikaajalised kohustused 31.12.2016
Pangalaenud			256,6	1 708,6	247,1	1 880,4
Swedbank	01.11.2023	0,65%+6 kuu EURIBOR	66,1	325,1	66,1	391,2
Swedbank	25.01.2029	1,52%+6 kuu EURIBOR	92,8	935,9	92,8	1 028,7
Danske Bank	15.12.2024	0,75%+6 kuu EURIBOR	25,6	153,3	25,6	178,9
SEB Pank	11.12.2019	1,97%+6 kuu EURIBOR	32,7	32,8	32,8	65,5
SEB Pank	04.08.2021	1,8%+6 kuu EURIBOR	7,3	20,0	7,1	27,3
SEB Pank	27.12.2022	1,45%+6 kuu EURIBOR	22,7	90,9	22,7	113,6
SEB Pank	28.12.2026	0,86%+6 kuu EURIBOR	9,4	150,6	0,0	75,2
KIK ¹ laenud			39,5	513,3	39,5	552,8
KIK ¹	27.08.2031	1,25%+6 kuu EURIBOR	39,5	513,3	39,5	552,8
Kapitalirent			4,9	1,2	5,8	6,1
DNB Pank	28.02.2017	1,6%+6 kuu EURIBOR	0,0	0,0	1,0	0,0
DNB Pank	15.03.2019	1,85%+6 kuu EURIBOR	4,9	1,2	4,8	6,1
KOKKU			301,0	2 223,1	292,4	2 439,3

¹ Keskkonnainvesteeringute Keskus SA

Kõikide arvelduskrediitide, laenude ja kapitalirentide alusvaluuta on euro.

Laenukohustuste jaotus järelejäänud tähtaja järgi

Laenukohustused 31.12.2016	Tähtajaga kuni 1 aasta	Tähtajaga kuni 1-2 aastat	Tähtajaga kuni 2-3 aastat	Tähtajaga kuni 3-4 aastat	Tähtajaga kuni 4-5 aastat	Tähtajaga üle 5 aasta	KOKKU
Pangalaen	247,1	255,7	255,9	222,8	220,7	925,3	2 127,5
KIK ¹	39,5	39,5	39,5	39,5	39,5	394,8	592,3
Kapitalirent	5,8	4,9	1,2	0,0	0,0	0,0	11,9
KOKKU	292,4	300,1	296,6	262,3	260,2	1 320,1	2 731,7

Laenukohustused 31.12.2017	Tähtajaga kuni 1 aasta	Tähtajaga kuni 1-2 aastat	Tähtajaga kuni 2-3 aastat	Tähtajaga kuni 3-4 aastat	Tähtajaga kuni 4-5 aastat	Tähtajaga üle 5 aasta	KOKKU
Pangalaen	256,6	266,2	233,6	231,1	226,0	751,7	1 965,2
KIK ¹	39,5	39,5	39,5	39,5	39,5	355,3	552,8
Kapitalirent	4,9	1,2	0,0	0,0	0,0	0,0	6,1
KOKKU	301,0	306,9	273,1	270,6	265,5	1 107,0	2 524,1

Aruandeperioodil toimunud liikumised	2017	2016
Saadud pangalaenud	84,8	110,2
Soetatud põhivarad kapitalirendi tingimustel	0,0	16,0
Tagasi makstud pangalaenud	-247,1	-311,0
Tagasi makstud kapitalirent	-5,8	-11,0
Tagasi makstud laen KIK-le	-39,5	-39,4
KOKKU	-207,6	-235,2

Laenukohustustega seotud kulud aruandeperioodil	2017	2016
Intressikulud laenudele	-27,3	-33,7
<i>sh Swedbank</i>	-15,8	-19,7
<i>SEB Pank</i>	-4,2	-5,4
<i>Danske Bank</i>	-1,5	-1,6
<i>KIK¹</i>	-5,8	-7,0
Kapitalirendi intress	-0,2	-0,4
KOKKU	-27,5	-34,1

Lisa 13. Saadud toetused

(tuhandetes eurodes)

Toetuse andja	Toetatud tegevus	Summa
Rahandusministeerium	ühinemistoetus	132,9
	Jõgeva Haigla tuletõrjesüsteemi uuendamiseks	3,0
	õppelaenude kustutamine	1,3
Archimedes SA	ERASMUS+ projekt „Children at risk: (Non-formal) Education, Experience, Efficiency“	88,3
Innove SA	projekt: teisel ringil targaks	41,7
	lõimimiskoolitus	1,4
Eesti Kultuurkapital	kultuurisündmused	20,2
Hariduse Infotehnoloogia SA	arvuti teel juhitud seadmed õppetöök	10,1
	IT riistvara soetamine	0,6
Keskonnainvesteeringute Keskus SA	õpilastele looduse tutvustamise projektid	10,4
Jõgeva Valla ANK Ühendus	ESF KOV koostöögrupp	8,5
Haridus- ja Teadusministeerium	noortemalev	2,8
	keraamika- ja klaasiahju soetamine	2,8
	3.-7. aastaste laste eesti keele õpe	1,0
Sotsiaalministeerium	matusetootus	0,5
	Jõgeva Sotsiaalkeskus Elukaar valvekaamerate paigalduseks lisavarustusega	4,0
Majandus- ja Kommunikatsiooniministeerium	jalgratturite koolitamine	0,5
Töötukassa	palgatoetus	1,7
Muud	ürituste korraldamine	7,6
	täiendavate puhkusepäevade hüvitamine	0,4
	muusikainstrumentide soetamine	1,7
	tugiteenustele	1,4
	annetused	1,5
	laulu- ja tantsupeokollektiividele	1,2
Saadud sihtfinantseerimine tegevuskuludeks 2017		345,5
Saadud sihtfinantseerimine tegevuskuludeks 2016		79,4

Saadud sihtfinantseerimine rahas põhivara soetuseks

Toetuse andja	Toetatud tegevus	Summa
Ettevõtluse Arendamise SA	ettevõtlusala tugitaristu	592,7
Keskonnainvesteeringute Keskus SA	raudtee lähiala	33,6
Jõgeva Vallavalitsus	ettevõtlusala tugitaristu	6,0
Rahandusministeerium	väljõusaal	5,0
Eesti Vijasav OÜ	ettevõtlusala tugitaristu	3,0
Saadud sihtfinantseerimine rahas põhivara soetuseks 2017		640,3
Saadud sihtfinantseerimine rahas põhivara soetuseks 2016		430,8

Riigieelarvest toetatakse kohaliku omavalitsuse üksusi üldiste ning sihtotstarbeliste toetuste kaudu. Sihtotstarbelised toetused on mõeldud projektipõhiseks rahastamiseks. Üldised toetused jagunevad kaheks, milleks on tasandusfond ja toetusfond, mille jaotamise põhimõtted on kehtestatud 2017. aasta riigieelarve seaduses § 3 - Kohaliku omavalitsuse üksustele tasandus- ja toetusfondi jaotamise põhimõtted. Tasandusfond on ette nähtud tulude ja kulude tasandamiseks, et tagada väiksema tulukusega kohaliku omavalitsuse üksustele vahendid neile pandud ülesannete täitmiseks. Toetusfondi vahendid on ette nähtud hariduskulude toetuseks (pedagoogide palgavahendid, õppevahendid, investeeringud, koolilõuna toetus jne), toimetulekutoetuse väljamaksmiseks, sotsiaaltoetuse- ja teenuste osutamise toetuseks ja kohalike teede hoiu toetuseks.

<hr/>	
Aruandeaastal laekus riigieelarvest tasandus- ja toetusfondi toetusi summas	2 248,1
<hr/>	
sh tasandusfond	755,8
toimetulekutoetus	41,0
koolilõuna toetus	91,9
hariduskulude toetus	1 184,3
koolieelsete lasteasutuste toetus	5,7
huvitegevuse toetus	14,2
sotsiaaltoetuste ja -teenuste korraldamise toetus	7,9
puudega laste hoiuteenuse toetus	3,3
vajaduspõhine peretoetus	13,0
jäätmehoolduse arendamine	8,7
teedetoeetus	122,3
<hr/>	
2016. aastal laekus riigieelarvest tasandus- ja toetusfondi toetusi summas	2 246,3
<hr/>	
Kokku saadud toetusi 2017	3 233,9
<hr/>	
Kokku saadud toetusi 2016	2 756,5
<hr/>	

Lisa 14. Kaupade ja teenuste müük

(tuhandetes eurodes)

Nimetus	2017	2016
Tulud haridusalasest tegevusest	682,7	593,8
Tulud sotsiaalses tegevusest	450,5	449,7
Tulud elamu- ja kommunaaltegevusest	414,5	403,7
Üüri ja renditulud	105,1	109,3
Tulud kultuuri- ja kunstiasest tegevusest	37,3	163,6
Tulud spordialasest tegevusest	79,5	91,9
Tulud muudelt majandusaladelt	22,1	20,2
Muu toodete ja teenuste müük	23,4	18,2
Riigilõivud	4,6	2,0
KOKKU	1 819,7	1 852,4

Lisa 15. Muud tulud

(tuhandetes eurodes)

Nimetus	2017	2016
Muud tulud	20,5	1,5
Kasum materiaalse põhivara müügist	5,3	-5,1
Kindlustushüvitised	0,7	0,0
Vee erikasutustasud (vt lisa 5)	0,4	0,4
Võlalt arvestatud intressitulu	0,3	0,4
Kasum kinnisvarainvesteeringute müügist	0,0	20,9
KOKKU	27,2	18,1

Lisa 16. Tööjõukulud

(tuhandetes eurodes)

1) Töötasukulud

2016	Astme- ja põhipalk	Boonus	Hüvitused ja toetused	KOKKU
Ametnikud	-357,3	-2,2	-5,2	-364,7
Valitavad ja ametisse nimetatavad ametnikud	-68,9	0,0	-2,6	-71,5
<u>Avaliku teenistuse ametnikud</u>				
Juhid	-140,2	-2,1	-2,2	-144,5
Keskastme spetsialistid	-148,2	-0,1	-0,4	-148,7
Töötajate töötasu	-2 545,7	-48,7	-9,4	-2 603,8
Nõukogu ja juhatuse liikmed	-38,3	-0,5	0,0	-38,8
Juhid	-204,3	-3,7	-0,1	-208,1
Tippspetsialistid	-299,3	-0,6	-1,0	-300,9
Keskastme spetsialistid	-271,4	-1,3	-0,3	-273,0
Õpetajad	-1 048,0	-36,9	-4,0	-1 088,9
Töölised ja abiteenistujad	-616,8	-3,7	-3,8	-624,3
Tugispetsialistid	-67,6	-2,0	-0,2	-69,8
Ajutiste lepinguliste töötajate töötasu	-14,6	0,0	0,0	-14,6
KOKKU TÖÖTASUKULUD	-2 917,6	-50,9	-14,6	-2 983,1

2017	Astme- ja põhipalk	Boonus	Hüvitused ja toetused	KOKKU
Ametnikud	-380,4	-28,9	-49,8	-459,1
Valitavad ja ametisse nimetatavad ametnikud	-90,3	0,0	-35,5	-125,8
<u>Avaliku teenistuse ametnikud</u>				
Juhid	-143,3	-16,6	-10,2	-170,1
Keskastme spetsialistid	-146,8	-12,3	-4,1	-163,2
Töötajate töötasu	-2 624,7	-46,5	-8,7	-2 679,9
Nõukogu ja juhatuse liikmed	-50,5	0,0	0,0	-50,5
Juhid	-204,0	-1,9	-0,4	-206,3
Tippspetsialistid	-306,1	-3,2	-0,7	-310,0
Keskastme spetsialistid	-281,6	-2,9	-0,6	-285,1
Õpetajad	-1 092,2	-31,1	-2,3	-1 125,6
Töölised ja abiteenistujad	-622,1	-5,9	-4,6	-632,6
Tugispetsialistid	-68,2	-1,5	-0,1	-69,8
Ajutiste lepinguliste töötajate töötasu	-31,6	0,0	0,0	-31,6
KOKKU TÖÖTASUKULUD	-3 036,7	-75,4	-58,5	-3 170,6

Valitavate ja ametisse nimetatud ametnike töötasuna on kajastatud linnapea töötasu, linnavalitsuse liikmete, linnavolikogu liikmete ja linnavolikogu komisjonide liikmete hüvitis. Samuti on siin kajastatud 15.10.2017 Kohalike omavalitsuste valimiste järel Jõgeva linna, Jõgeva valla, Palamuse valla ja Torma valla ühinenud Jõgeva valla vallavanema ja abivallavanemate töötasu, vallavalitsuse liikmete, vallavolikogu liikmete ja vallavolikogu komisjonide liikmete hüvitis.

2) Erisoodustused

Nimetus	2017	2016
Õppealade kustutamise vahendid	-0,8	-1,2
Toitlustuskulud	-1,1	-0,5
Muud erisoodustused	-0,6	-0,8
Kulutused töötajate tervise edendamiseks	-0,4	0,0
Isikliku sõiduvahendi kasutamise hüvitis	0,0	-0,2
Vara üleandmine madalama hinnaga	0,0	-0,2
KOKKU	-2,9	-2,9

3) Tööjõukuludega kaasnevad maksud ja sotsiaalkindlustusmaksed

Nimetus	2017	2016
Sotsiaalmaks töötasudelt ja toetustelt	-1 038,7	-976,1
Töötuskindlustusmaksed	-24,1	-23,2
Sotsiaalmaks erisoodustustelt	-1,2	-1,2
Tulumaks erisoodustustelt	-0,7	-0,7
KOKKU	-1 064,7	-1 001,2

4) Tööjõukulude kapitaliseerimine

Nimetus	2017	2016
Töötasude kapitaliseerimine	0,2	18,3
Sotsiaalmaksu kapitaliseerimine	0,0	6,0
Töötuskindlustusmaksete kapitaliseerimine	0,0	0,1
KOKKU	0,2	24,4

	2017	2016
TÖÖJÕUKULUD KOKKU	4 238,0	-3 962,8

5) Keskmine töötajate arv

Ametnikud	2017	2016
Valitavad ja ametisse nimetatavad ametnikud	1,00	1,00
Juhid	6,14	7,42
Keskastme spetsialistid	15,48	13,53
KOKKU	22,62	21,95

Töötajad	2017	2016
Juhatuse liikmed	2,85	1,73
Juhid	13,90	14,65
Tippspetsialistid	30,72	32,54
Keskastme spetsialistid	28,34	27,95
Õpetajad	91,68	92,77
Töölised ja abiteenistujad	88,48	89,11
Tugispetsialistid	5,04	5,21
KOKKU	261,01	263,96

Valitavate ja ametisse nimetatavate ametnike hulka kuulub linnapea, pärast 15.10.2017 kohalike omavalitsuste valimisi vallavanem.

Avaliku teenistuse juhtide hulka kuuluvad abilinnapead (pärast 15.10.2017 kohalike omavalitsuste valimisi abivallavanemad), linnasekretär, finantsjuht, sotsiaalosakonna juhataja, haridus- ja kultuuriosakonna juhataja, linnamajandusosakonna juhataja ja linnavolikogu kantselei juhataja.

Tööjõukulude hulka on arvestatud puhkusetasu kohustuse muutus 32,6 tuh eurot, sh:

- puhkusetasu 24,4 tuh eurot
- sotsiaalmaks 8,1 tuh eurot
- töötuskindlustusmaks 0,1 tuh eurot

Tööjõukulude jaotus tegevusalade järgi on esitatud lisas 20.

Lisa 17. Majandamiskulud

(tuhandetes eurodes)

Majandamiskulud	2017	2016
Kinnistute, hoonete ja ruumide majandamiskulud	-473,6	-465,7
Rajatiste majandamiskulud	-388,8	-368,6
Toiduained ja toitlustusteenused	-181,8	-194,1
Õppevahendite ja koolituse kulud	-175,8	-162,0
Kommunikatsiooni-, kultuuri- ja vaba aja sisustamise kulud	-144,5	-135,4
Info- ja kommunikatsioonitehnoloogia kulud	-71,4	-65,0
Mitmesugused majanduskulud	-69,1	-55,9
Administreerimiskulud	-67,7	-58,1
Inventari majandamiskulud	-64,8	-87,8
Sotsiaalteenused	-50,1	-50,6
Meditsiini- ja hügieenikulud	-44,0	-38,9
Koolituskulud (sh koolituslähetus)	-33,4	-30,0
Sõidukite majandamiskulud	-27,2	-25,8
Teavikute ja kunstiesemete kulud	-12,4	-12,4
Eri- ja vormiriietus	-6,0	-2,7
Töömashinate ja -seadmete majandamiskulud	-3,4	-5,2
Muu erivarustus ja materjalid	-1,8	-0,9
Lähetuskulud	-1,3	-2,6
Uurimis- ja arendustööd	-1,1	-6,6
KOKKU MAJANDAMISKULUD	-1 818,2	-1 768,3

Maksu-, lõivu- ja trahvikulud	2017	2016
Käibemaksukulu kaupade ja teenuste (sh põhivara) soetustelt	-505,6	-396,9
Loodusressursside kasutamise ja saastetasud	-26,5	-24,3
Riigilõivud	-1,0	-2,1
Trahvid	-1,0	0,0
Maamaks	-0,3	-0,4
Ettevõtte tulumaks	-0,2	-0,1
Kohtuotsuse alusel välja mõistetud kulud	0,0	-0,5
KOKKU MAKSU-, LÕIVU- JA TRAHVIKULUD	-534,6	-424,3

Muud tegevuskulud	2017	2016
Kulu ebatõenäoliselt laekuvatest muudest nõuetest	0,0	-1,6
Kulu ebatõenäoliselt laekuvatest nõuetest müüdüd toodete ja teenuste eest	0,6	0,0
KOKKU MUUD TEGEVUSKULUD	0,6	-1,6

Majandamiskulude, maksu- ja lõivukulude ning muude tegevuskulude jaotus tegevusalade järgi on esitatud lisas 20.

Lisa 18. Antud toetused

(tuhandetes eurodes)

Sotsiaaltoetused	2017	2016
Toimetulekutoetus ja täiendavad sotsiaaltoetused	-27,9	-49,2
Puuetega inimeste hooldaja toetus	-19,8	-23,5
Õppetoetused	-21,6	-24,3
Muud sotsiaalaaltoetused	-5,3	-18,1
Omavalitsuse poolt makstav ühekordne sünnitoetus	-20,2	-15,5
Muud peretoetused	-7,9	-13,5
Erijuhtudel riigi poolt makstav sotsiaalmaks	-9,3	-8,5
Matusetoetused	-10,0	0,0
Preemiad, stipendiumid	-4,9	-7,7
KOKKU SOTSIAALTOETUSED	-126,9	-160,3

Tegevuskulude sihtfinantseerimine	2017	2016
Sportitegevuse toetamine	-33,9	-41,5
Kultuuritegevuse toetamine	-10,1	-23,0
Jõgeva Haigla tuletõrjesüsteemi uuendamiseks	-3,0	-0,2
Noorsootöö toetamine	-1,4	-1,3
Toetus Lõuna Politseiprefektuuri abipolitseinikele	-1,3	-1,3
Toetus Jõgeva Vallavalitsusele kalmistute korrashoiuks	-1,0	-1,0
EELK Jõgeva Koguduse kingitus 25.aastapäevaks	-0,8	-0,5
Toetus elamute ja parklate renoveerimiseks	-0,6	-3,8
Naiste Tugikeskus toetus rõduukse remondiks	-0,2	0,0
Haridustegevuse toetamine	0,0	-0,3
KOKKU TEGEVUSKULUDE SIHTFINANTSEERIMINE	-52,3	-72,9

Põhivara soetuse sihtfinantseerimine	2017	2016
Kronopal OÜ ettevõtlusala renoveerimiseks	-51,3	0,0
Toetus Jõgevamaa Represseeritud MTÜ küüditatute mälestusmärgi renoveerimiseks	-3,6	0,0
Toetus Jõgeva Haigla seadmete soetamiseks	0,0	-20,0
KOKKU PÕHIVARA SOETUSE SIHTFINANTSEERIMINE	-54,9	-20,0

Mittesihotstarbeline finantseerimine	2017	2016
Tegevustoetus spordivaldkonna mittetulundusühingutele	-25,2	-23,0
Tegevustoetus kultuurivaldkonna mittetulundusühingutele	-6,0	-6,1
Tegevustoetus sotsiaalvaldkonna mittetulundusühingutele	-3,9	-3,9
Liikmemaks mittetulundusühingule Eesti Linnade Liit	-3,4	-3,2
Muud liikmemaksud	-3,0	-3,0
Tegevustoetus noorsootöö valdkonna mittetulundusühingutele	-1,1	-1,2
Projekt Põhja-Tartumaa ühendamavalitsuse moodustamine	-0,8	-0,5
Palamuse Pritsumehed rahaline kingitus sünnipäeval	-0,5	-0,1
Tegevustoetused haridusvaldkonna mittetulundusühingutele	-0,2	-1,0
Liimemaks Läänemere Linnade Liidule	0,0	-0,4
KOKKU MITTESIHTOTSTARBELINE FINANTSEERIMINE	-44,1	-42,4
KOKKU ANTUD TOETUSED	-278,2	-295,6

Antud toetuste jaotus tegevusalade järgi on esitatud lisa 20.

Lisa 19. Finantstulud ja -kulud

(tuhandetes eurodes)

Tulu hoiustelt	Lühiajalised nõuded seisuga 31.12.2017	Aruandeperioodil		Lühiajalised nõuded seisuga 31.12.2016
		arvestatud tulu	laekumised	
Pangakonto intressid (vt lisa 4, 6)	0,0	0,1	0,1	0,0

Muud finantstulud ja -kulud	2017	2016
Pikaajalise nõude diskonteerimine (lisa 11)	0,1	0,1
KOKKU FINANTSTULUD JA -KULUD	0,1	0,1

Lisa 20. Tegevuskulude jaotus tegevusalade järgi

(tuhandetes eurodes)

2016	Tööjõukulud	Majandamiskulud	Antud toetused	Maksu, lõivu- ja trahvikulud	Muud tegevuskulud	Põhivara amortisatsioon	KOKKU
Haridus	-2 306,6	-643,9	-9,6	-102,3	-0,1	-225,5	-3 288,0
Vaba aeg, kultuur ja religioon	-547,0	-305,8	-102,0	-71,8	0,0	-196,9	-1 223,5
Sotsiaalne kaitse	-351,3	-223,1	-151,2	-52,0	0,0	-24,1	-801,7
Üldised valitsussektori teenused	-613,3	-82,4	-6,6	-14,4	0,0	-0,3	-717,0
Majandus	0,0	-188,0	-0,1	-132,2	-1,5	-390,3	-712,1
Elamu- ja kommunaalmajandus	-144,6	-227,4	-4,8	-36,5	0,0	-251,5	-664,8
Keskkonnakaitse	0,0	-96,8	0,0	-15,0	0,0	-48,1	-159,9
Tervishoid	0,0	-0,9	-20,0	-0,1	0,0	0,0	-21,0
Avalik kord ja julgeolek	0,0	0,0	-1,3	0,0	0,0	0,0	-1,3
KOKKU TEGEVUSKULUD	-3 962,8	-1 768,3	-295,6	-424,3	-1,6	-1 136,7	-7 589,3

Vaata ka lisasid 8, 9, 10, 16, 17, 18.

2017	Tööjõukulud	Majandamiskulud	Antud toetused	Maksu, lõivu- ja trahvikulud	Muud tegevuskulud	Põhivara amortisatsioon	KOKKU
Haridus	-2 606,3	-715,9	-9,0	-137,8	0,0	-214,6	-3 683,6
Vaba aeg, kultuur ja religioon	-355,4	-238,6	-84,0	-60,5	0,4	-182,4	-920,5
Sotsiaalne kaitse	-356,8	-232,4	-120,8	-33,3	0,0	-21,9	-765,2
Üldised valitsussektori teenused	-750,1	-82,0	-6,7	-13,7	0,0	0,0	-852,5
Majandus	-16,8	-183,8	-51,3	-224,8	0,2	-407,7	-884,2
Elamu- ja kommunaalmajandus	-149,9	-249,9	-1,6	-45,0	0,0	-208,5	-654,9
Keskkonnakaitse	-2,7	-115,5	0,0	-19,5	0,0	-45,2	-182,9
Tervishoid	0,0	-0,1	-3,0	0,0	0,0	0,0	-3,1
Avalik kord ja julgeolek	0,0	0,0	-1,8	0,0	0,0	0,0	-1,8
KOKKU TEGEVUSKULUD	-4 238,0	-1 818,2	-278,2	-534,6	0,6	-1 080,3	-7 948,7

Lisa 21. Tehingud seotud osapooltega

(tuhandetes eurodes)

Osapooli loetakse seotuks juhul, kui üks osapool omab kas kontrolli teise osapoole üle või olulist mõju teise osapoole majanduslikele otsustele. Antud lisas loetakse seotud osapoolteks linnavalitsuse ja linnavolikogu liikmed, asutuste juhid ning valitseva mõju all olevate sihtasutuste ja äriühingute juhatuste ning nõukogu liikmed.

Turuhinnast erinevad tehingud

Ettevõtja	Aasta	Tehingute sisu ja hinna määramine	Vara	Tulud	Antud toetused
Jõgeva Haigla SA	2016	antud toetused tegevuskuludeks	0,0	0,0	4,0
Jõgeva Spordiklubi TÄHE	2017	antud toetused tegevuskuludeks	0,0	0,0	2,3

Seotud osapoolte vastu olevaid nõudeid ei ole alla hinnatud.

Konsolideerimisgrupi tegev- ja kõrgema juhtkonna liikmetele arvestatud tasud:

Nimetus	Keskmine arv	Tasude kogusumma
Linnavolikogu liikmed	15,0	27,3
Vallavolikogu liikmed	5,7	22,9
Linnavalitsuse liikmed	4,5	68,7
Vallavalitsuse liikmed	0,6	19,4
Asutuste juhid	9,0	133,9
Nõukogu liikmed	12,0	25,1
Juhatusel liikmed	4,0	43,5
KOKKU	50,8	340,8

Ülaltoodud tasud on arvestatud ilma sotsiaalmaksu ja töötuskindlustusmaksuteta, kuid nende hulka on arvestatud kõik töötasud ja hüvitised.

Soodustusi tegev- ja kõrgema juhtkonna liikmetega seotud lähedastele pereliikmetele pole tehtud.

Lisa 22. Bilansivälised varad ja kohustused

(tuhandetes eurodes)

- Laenu tagatiseks seisuga 31.12.2017. a:
 - on seatud hüpoteek osahingu Jõgeva Veevärk kinnistule Toominga 34, Jõgeva linn ja seatud kommertspant bilansilise maksumusega 7 469,9 tuh eurot;
 - on panditud osahingu Jõgeva Sotsiaalkeskus „Elukaar“ kinnistu Roosi 6a, Jõgeva linn bilansilise maksumusega 336,4 tuh eurot.
- Toetuse saamise nõudeid on 5 441,1 tuh eurot:
 - sihtasutuse Archomedes toetus projektile „ERASMUS+ projekt „Children at risk: (Non-formal) Education, Experience, Efficiency““ 26,4 tuh eurot;
 - sihtasutuse Keskkonnainvesteeringute Keskus toetus projektile „Lasteaia õpilaste õppekäigud 2017-2018. õppeaasta“ 0,5 tuh eurot;

- sihtasutuse Keskkonnainvesteeringute Keskus toetus projektile „Kaasav õpe loodusainetes kasutades erinevaid õpikeskkondi“ 1, tuh eurot;
- sihtasutuse Ettevõtluse arendamise toetus projektile „Jõgeva linna kaguosa ettevõtlusala jaoks vajaliku tugitaristu rekonstrueerimine ja rajamine“ 364,7 tuh eurot;
- sihtasutuse Innove toetus projektile „Jõgeva Põhikooli õppehoone ja õueala rekonstrueerimine“ 5 000,0 tuh eurot;
- sihtasutuse Innove toetus projektile „Teisel ringil targaks“ 48,3 tuh eurot.

Lisa 23. Bilansipäevajärgsed sündmused

Eesti omavalitsuste haldusreformi käigus moodustus 24.oktoobril 2017.a. Jõgeva valla, Jõgeva linna, Palamuse valla ja Torma valla ühinemise teel haldusüksus Jõgeva vald. Kuni 31.12.2017 tegutsesid senised haldusüksused Jõgeva vald, Jõgeva linn, Palamuse vald ja Torma vald ühise juhtimise (uus haldusüksus Jõgeva vald), kuid eraldi eelarvete alusel. Alates 01.01.2018 toimub tegutsemine uue haldusüksuse Jõgeva vald eelarve alusel.

Eelarve täitmise kassapõhine aruanne

(eurodes)

Eelarve klassifikaator	Tulu/kululiigi nimetus	Täpsustatud eelarve	Täitmine	Jääk	%
PÕHITEGEVUSE TULUD					
30	MAKSUD	2 858 144,00	3 101 719,63	-243 575,63	108,5%
3000	Füüsilise isiku tulumaks	2 836 144,00	3 078 106,00	-241 962,00	108,5%
3030	Maamaks	20 000,00	20 833,00	-833,00	104,2%
3034	Loomapidamismaks	0,00	1,28	-1,28	
3044	Reklaamimaks	1 700,00	2 441,87	-741,87	143,6%
3045	Teede ja tänavate sulgemise maks	300,00	337,48	-37,48	112,5%
32	KAUPADE JA TEENUSTE MÜÜK	887 882,51	929 139,25	-41 256,74	104,6%
320	Riigilõivud	1 000,00	5 860,00	-4 860,00	586,0%
322	Tulud majandustegevusest	886 882,51	923 279,25	-36 396,74	104,1%
3220	Tulud haridusalasest tegevusest	657 918,49	682 916,56	-24 998,07	103,8%
3221	Tulud kultuuri- ja kunstialasest tegevusest	18 911,12	19 696,01	-784,89	104,2%
3222	Tulud spordialasest tegevusest	79 875,00	83 706,84	-3 831,84	104,8%
3232	Tulud muudelt majandusaladelt	21 730,00	22 002,20	-272,20	101,3%
3233	Üür ja rent	110 955,00	112 838,66	-1 883,66	101,7%
3237	Õiguste müük	0,00	281,91	-281,91	
3238	Muu toodete ja teenuste müük	-2 507,10	1 837,07	-4 344,17	-73,3%
35	SAADUD TOETUSED	2 492 265,93	2 467 510,81	24 755,12	99,0%
350	Saadud sihtfinantseerimine	244 182,93	219 427,81	24 755,12	89,9%
3500	Saadud tegevuskulude sihtfinantseerimine	244 182,93	219 427,81	24 755,12	89,9%
3500.00.02	Haridus- ja Teadusministeerium	6 630,97	6 630,97	0,00	100,0%
3500.00.06	Kultuuriministeerium	1 270,00	1 270,00	0,00	100,0%
3500.00.07	Majandus- ja kommunikatsiooniministeerium	540,00	540,00	0,00	100,0%
3500.00.09	Rahandusministeerium	80 029,00	137 141,78	-57 112,78	171,4%
3500.00.11	Sotsiaalministeerium	500,00	500,00	0,00	100,0%
3500.00.14	Maavalitsused	2 381,95	2 381,95	0,00	100,0%
3500.01	Kohaliku omavalitsuse üksustelt ja omavalitsusasutustelt	600,00	600,00	0,00	100,0%
3500.02	Valitsussektorisse kuuluvatelt avalik-õiguslikelt juriidilistelt isikutelt	13 763,20	13 763,20	0,00	100,0%
3500.03	Valitsussektorisse kuuluvatelt sihtasutustelt	121 450,82	38 377,92	83 072,90	31,6%
3500.8	Muudelt residentidelt	12 070,59	13 275,59	-1 205,00	110,0%
3500.92	Euroopa Liidult	4 946,40	4 946,40	0,00	100,0%
352	Saadud mittesihotstarbeline finantseerimine	2 248 083,00	2 248 083,00	0,00	100,0%

352.00.17	Tasandusfond	755 856,00	755 855,99	0,01	100,0%
352.00.17	Teedetoetus	122 281,00	122 281,00	0,00	100,0%
352.00.17	Jäätmehoolduse arendamine	8 662,00	8 662,00	0,00	100,0%
352.00.17	Puudega laste hooldajatoetus	3 283,00	3 283,00	0,00	100,0%
352.00.17	Toimetulekutoetus	40 957,00	40 957,00	0,00	100,0%
352.00.17	Sotsiaalteenuste korraldamiseks	1 496,00	1 496,00	0,00	100,0%
352.00.17	Sotsiaalteenuste osutamise ja täiendavate sotsiaaltoetuste maksmise toetus	6 369,00	6 369,00	0,00	100,0%
352.00.17	Vajaduspõhine peretoetus	12 983,00	12 983,00	0,00	100,0%
352.00.17	Koolitoit	91 865,00	91 865,00	0,00	100,0%
352.00.17	Eraldised hariduskuludeks	1 184 388,00	1 184 388,01	-0,01	100,0%
352.00.17	Koolieelsete lasteasutuste toetus	5 730,00	5 730,00	0,00	100,0%
352.00.17	Huvitegevuse toetus	14 213,00	14 213,00	0,00	100,0%
38	MUUD TULUD	21 105,24	21 325,93	-220,69	101,0%
382	Muud tulud varadelt	200,00	540,09	-340,09	270,0%
3823	Võlalt arvestatud intressitulu	0,00	68,09	-68,09	
382390	Muud viivisintressitulud	0,00	68,09	-68,09	
3825	Tulud loodusressursside kasutamisest	200,00	472,00	-272,00	236,0%
382540	Tasu vee erikasutusest	200,00	472,00	-272,00	236,0%
388	Muud tulud	20 905,24	20 785,84	119,40	99,4%
3880	Trahvid	0,00	14,50	-14,50	
3882	Saastetasud	1 000,00	0,00	1 000,00	0,0%
3888	Eespool nimetatuta muud tulud	19 905,24	20 771,34	-866,10	104,4%
PÕHITEGEVUSE TULUD KOKKU		6 259 397,68	6 519 695,62	-260 297,94	104,2%
PÕHITEGEVUSE KULUD					
01	ÜLDISED VALITSUSSEKTORI TEENUSED	846 667,07	783 766,88	62 900,19	92,6%
01.111	Jõgeva Linnavolikogu	79 730,00	77 165,46	2 564,54	96,8%
50	Personalikulud	73 356,00	72 271,52	1 084,48	98,5%
55	Majandamiskulud	6 374,00	4 893,94	1 480,06	76,8%
01.112	Jõgeva Linnavalitsus	726 295,14	685 029,24	41 265,90	94,3%
50	Personalikulud	628 931,14	610 649,11	18 282,03	97,1%
55	Majandamiskulud	97 364,00	74 380,13	22 983,87	76,4%
01.114	Reservfond	6 924,50		6 924,50	0,0%
01.114	Stabiliseerimisreserv	11 164,43		11 164,43	0,0%
01.600	Muud üldised valitsussektori teenused	22 553,00	21 572,18	980,82	95,7%
45	Muud toetused	7 642,00	6 692,00	950,00	87,6%
50	Personalikulud	5 463,00	5 462,38	0,62	100,0%

55	Majandamiskulud	9 448,00	9 417,80	30,20	99,7%
03	AVALIK KORD JA JULGEOLEK	1 800,00	1 800,00	0,00	100,0%
03.200	Päästeteenused	500,00	500,00	0,00	100,0%
45	Muud toetused	500,00	500,00	0,00	100,0%
03.600	Muu avalik kord ja julgeolek	1 300,00	1 300,00	0,00	100,0%
45	Muud toetused	1 300,00	1 300,00	0,00	100,0%
04	MAJANDUS	293 651,02	262 104,33	31 546,69	89,3%
04.110	Üldine majandus- ja kaubanduspoliitika	1 062,00	0,00	1 062,00	0,0%
55	Majandamiskulud	1 062,00	0,00	1 062,00	0,0%
04.210	Põllumajandus	2 934,00	2 933,20	0,80	100,0%
55	Majandamiskulud	2 934,00	2 933,20	0,80	100,0%
04.510	Maanteetransport	156 791,40	156 097,80	693,60	99,6%
55	Majandamiskulud	156 791,40	156 097,80	693,60	99,6%
04.510	Liikluskorraldus	11 184,62	9 151,20	2 033,42	81,8%
55	Majandamiskulud	11 184,62	9 151,20	2 033,42	81,8%
04.730	Turism	500,00	174,40	325,60	34,9%
55	Majandamiskulud	500,00	174,40	325,60	34,9%
04.740	Üldmajanduslikud arendusprojektid	8 114,00	2 892,00	5 222,00	35,6%
55	Majandamiskulud	8 114,00	2 892,00	5 222,00	35,6%
04.900	Muu majandus	113 065,00	90 855,73	22 209,27	80,4%
50	Personalikulud	15 725,00	15 219,09	505,91	96,8%
55	Majandamiskulud	95 865,00	74 275,14	21 589,86	77,5%
60	Muud kulud	1 475,00	1 361,50	113,50	92,3%
05	KESKKONNAKAITSE	139 527,00	136 206,80	3 320,20	97,6%
05.100	Jäätmekäitlus	33 799,00	31 110,38	2 688,62	92,0%
55	Majandamiskulud	33 799,00	31 110,38	2 688,62	92,0%
05.400	Bioloogilise mitmekesisuse ja maastiku kaitse	101 096,00	100 464,42	631,58	99,4%
50	Personalikulud	2 676,00	2 676,00	0,00	100,0%
55	Majandamiskulud	98 420,00	97 788,42	631,58	99,4%
05.600	Muu keskkonnakaitse	4 632,00	4 632,00	0,00	100,0%
55	Majandamiskulud	4 632,00	4 632,00	0,00	100,0%
06	ELAMU- JA KOMMUNAALMAJANDUS	117 437,40	104 847,66	12 589,74	89,3%
06.100	Elamumajanduse arendamine	10 349,40	6 300,71	4 048,69	60,9%
45	Muud toetused	2 856,00	639,11	2 216,89	22,4%
55	Majandamiskulud	7 493,40	5 661,60	1 831,80	75,6%
06.300	Veevarustus	26 376,00	23 728,84	2 647,16	90,0%
55	Majandamiskulud	26 376,00	23 728,84	2 647,16	90,0%
06.400	Tänavavalgustus	67 269,00	62 706,61	4 562,39	93,2%

55	Majandamiskulud	67 269,00	62 706,61	4 562,39	93,2%
06.605	Kalmistud	1 000,00	1 000,00	0,00	100,0%
45	Muud toetused	1 000,00	1 000,00	0,00	100,0%
06.605	Hulkivate loomadega seotud tegevus	1 500,00	457,00	1 043,00	30,5%
55	Majandamiskulud	1 500,00	457,00	1 043,00	30,5%
06.605	Muu elamu- ja kommunaaltegevus	10 943,00	10 654,50	288,50	97,4%
55	Majandamiskulud	10 943,00	10 654,50	288,50	97,4%
07	TERVISHOID	5 140,00	3 000,00	2 140,00	58,4%
07.210	Üldmeditsiiniteenused	3 000,00	3 000,00	0,00	100,0%
45	Muud toetused	3 000,00	3 000,00	0,00	100,0%
07.600	Muu tervishoid	2 140,00	0,00	2 140,00	0,0%
55	Majandamiskulud	2 140,00	0,00	2 140,00	0,0%
08	VABA AEG, KULTUUR, RELIGIOON	737 952,57	707 861,65	30 090,92	95,9%
08.102	Sport	72 428,00	69 364,19	3 063,81	95,8%
41	Sotsiaaltoetused	165,00	165,00	0,00	100,0%
45	Muud toetused	52 263,00	52 113,00	150,00	99,7%
55	Majandamiskulud	20 000,00	17 086,19	2 913,81	85,4%
08.102	Jõgeva Spordikeskus	184 709,95	173 161,63	11 548,32	93,7%
50	Personalikulud	103 392,00	95 342,00	8 050,00	92,2%
55	Majandamiskulud	81 317,95	77 819,63	3 498,32	95,7%
08.109	Vaba aja üritused (sport)	11 110,00	9 608,05	1 501,95	86,5%
45	Muud toetused	8 550,00	7 050,00	1 500,00	82,5%
55	Majandamiskulud	2 560,00	2 558,05	1,95	99,9%
08.201	Jõgeva Linnaraamatukogu	131 186,12	128 511,63	2 674,49	98,0%
50	Personalikulud	110 371,00	108 378,48	1 992,52	98,2%
55	Majandamiskulud	20 815,12	20 133,15	681,97	96,7%
08.201	Maakonnaraamatukogu	9 000,00	9 000,00	0,00	100,0%
55	Majandamiskulud	9 000,00	9 000,00	0,00	100,0%
08.202	Jõgeva Kultuurikeskus	216 257,00	206 511,09	9 745,91	95,5%
50	Personalikulud	128 267,00	121 251,89	7 015,11	94,5%
55	Majandamiskulud	87 990,00	85 259,20	2 730,80	96,9%
08.202	Rahvakultuur (südmused)	47 191,50	46 139,06	1 052,44	97,8%
41	Sotsiaaltoetused	4 339,50	4 142,50	197,00	95,5%
45	Muud toetused	5 400,00	5 200,00	200,00	96,3%
50	Personalikulud	201,00	200,70	0,30	99,9%
55	Majandamiskulud	37 251,00	36 595,86	655,14	98,2%
08.202	Rahvakultuur (seltsitegevus)	11 200,00	10 900,00	300,00	97,3%
45	Muud toetused	11 200,00	10 900,00	300,00	97,3%

08.203	Muuseumid	45 000,00	45 000,00	0,00	100,0%
08.300	Ringhäälingu- ja kirjastamisteenused	9 120,00	8 916,00	204,00	97,8%
55	Majandamiskulud	9 120,00	8 916,00	204,00	97,8%
08.400	Religiooni- ja muud ühiskonnateenused	750,00	750,00	0,00	100,0%
45	Muud toetused	750,00	750,00	0,00	100,0%
09	HARIDUS	3 642 115,10	3 462 074,19	180 040,91	95,1%
09.110	Jõgeva Lasteaed Rohutirts	669 312,64	657 438,36	11 874,28	98,2%
50	Personalikulud	543 471,00	540 597,66	2 873,34	99,5%
55	Majandamiskulud	125 841,64	116 840,70	9 000,94	92,8%
09.110	Jõgeva Lasteaed Karikakar	415 491,27	402 425,28	13 065,99	96,9%
50	Personalikulud	321 686,00	319 728,77	1 957,23	99,4%
55	Majandamiskulud	93 805,27	82 696,51	11 108,76	88,2%
09.110	Alusharidus	45 000,00	40 037,47	4 962,53	89,0%
55	Majandamiskulud	45 000,00	40 037,47	4 962,53	89,0%
09.212	Jõgeva Põhikool	1 707 465,47	1 645 379,55	62 085,92	96,4%
50	Personalikulud	1 355 963,67	1 329 238,42	26 725,25	98,0%
55	Majandamiskulud	351 501,80	316 141,13	35 360,67	89,9%
09.212	Põhihariduse otsekulud (kohamaks)	30 000,00	28 827,93	1 172,07	96,1%
55	Majandamiskulud	30 000,00	28 827,93	1 172,07	96,1%
09.213	Üldkeskhariduse otsekulud (kohamaks GY, TK)	18 010,00	13 615,71	4 394,29	75,6%
55	Majandamiskulud	18 010,00	13 615,71	4 394,29	75,6%
09.213	Jõgeva Täiskasvanute Keskkool	221 139,92	210 084,72	11 055,20	95,0%
45	Muud toetused	83,00	83,00	0,00	100,0%
50	Personalikulud	181 104,47	177 520,19	3 584,28	98,0%
55	Majandamiskulud	39 952,45	32 481,53	7 470,92	81,3%
09.510	Jõgeva Kunstikool	62 346,00	62 209,19	136,81	99,8%
50	Personalikulud	48 044,02	48 006,55	37,47	99,9%
55	Majandamiskulud	14 301,98	14 202,64	99,34	99,3%
09.510	Jõgeva Muusikakool	247 751,43	240 121,96	7 629,47	96,9%
45	Muud toetused	130,00	130,00	0,00	100,0%
50	Personalikulud	170 796,00	168 472,86	2 323,14	98,6%
55	Majandamiskulud	76 825,43	71 519,10	5 306,33	93,1%
09.510	Õppelaenu	1 272,00	1 271,78	0,22	100,0%
50	Personalikulud	1 272,00	1 271,78	0,22	100,0%
09.510	Noorsootöö ja noortekeskused	43 363,62	39 803,15	3 560,47	91,8%
45	Muud toetused	2 500,00	2 500,00	0,00	100,0%
50	Personalikulud	13 931,44	13 638,96	292,48	97,9%
55	Majandamiskulud	26 932,18	23 664,19	3 267,99	87,9%

09.510	Kuremaa Spordikool	3 480,00	3 480,00	0,00	100,0%
55	Majandamiskulud	3 480,00	3 480,00	0,00	100,0%
09.600	Koolitransport	2 000,00	1 994,26	5,74	99,7%
41	Sotsiaaltoetused	2 000,00	1 994,26	5,74	99,7%
09.601	Koolitoit (Jõgeva Põhikool)	107 944,71	106 131,33	1 813,38	98,3%
09.609	Muud hariduse abiteenused	67 538,04	9 253,50	58 284,54	13,7%
41	Sotsiaaltoetused	6 325,00	4 062,19	2 262,81	64,2%
45	Muud toetused	999,00	200,00	799,00	20,0%
50	Personalikulud	34 299,50	0,00	34 299,50	0,0%
55	Majandamiskulud	25 914,54	4 991,31	20 923,23	19,3%
10	SOTSIAALNE KAITSE	420 361,92	308 048,27	112 313,65	73,3%
10.121	Muu puuetega inimeste sotsiaalne kaitse	45 830,95	29 191,16	16 639,79	63,7%
41	Sotsiaaltoetused	45 830,95	29 191,16	16 639,79	63,7%
10.201	Muu eakate sotsiaalne kaitse	114 327,07	91 894,27	22 432,80	80,4%
55	Majandamiskulud	114 327,07	91 894,27	22 432,80	80,4%
10.402	Muu perekondade ja laste sotsiaalne kaitse	113 105,76	66 568,23	46 537,53	58,9%
41	Sotsiaaltoetused	86 085,36	59 580,35	26 505,01	69,2%
50	Personalikulud	1 410,50	1 395,48	15,02	98,9%
55	Majandamiskulud	25 509,90	5 542,40	19 967,50	21,7%
60	Muud kulud	100,00	50,00	50,00	50,0%
10.600	Eluasemeteenused sotsiaalsetele riskirühmadele	7 824,00	3 362,64	4 461,36	43,0%
55	Majandamiskulud	7 824,00	3 362,64	4 461,36	43,0%
10.701	Riiklik toimetulekutoetus	50 440,14	29 173,12	21 267,02	57,8%
41	Sotsiaaltoetused	49 178,14	27 911,12	21 267,02	56,8%
50	Personalikulud	1 262,00	1 262,00	0,00	100,0%
10.900	Muu sotsiaalne kaitse	88 834,00	87 858,85	975,15	98,9%
55	Majandamiskulud	2 690,00	1 914,85	775,15	71,2%
45	Muud toetused	86 044,00	85 944,00	100,00	99,9%
60	Muud kulud	100,00	0,00	100,00	0,0%
PÕHITEGEVUSE KULUD KOKKU		6 204 652,08	5 769 709,78	434 942,30	93,0%
PÕHITEGEVUSE TULEM		54 745,60	749 985,84	-695 240,24	
INVESTEERIMISTEGEVUS					
Põhivara soetus		-3 551 389,23	-1 312 770,65	-2 238 618,58	37,0%
04.510	Maanteetransport	-1 230 731,67	-1 135 169,72	-95 561,95	92,2%
15	Materiaalsete ja immateriaalsete varade soetamine ja renoveerimine	-1 230 731,67	-1 135 169,72	-95 561,95	92,2%
04.900	Muu majandus	-10 000,00	0,00	-10 000,00	0,0%

15	Materiaalsete ja immateriaalsete varade soetamine ja renoveerimine	-10 000,00	0,00	-10 000,00	0,0%
08	VABA AEG, KULTUUR, RELIGIOON	-180 357,56	-143 369,63	-36 987,93	79,5%
08.102	Sporditegevus	-129 149,00	-93 161,52	-35 987,48	72,1%
15	Materiaalsete ja immateriaalsete varade soetamine ja renoveerimine	-129 149,00	-93 161,52	-35 987,48	72,1%
08.202	Kultuurimajad	-50 208,56	-50 208,11	-0,45	100,0%
15	Materiaalsete ja immateriaalsete varade soetamine ja renoveerimine	-50 208,56	-50 208,11	-0,45	100,0%
08.202	Rahvakultuur	-1 000,00	0,00	-1 000,00	0,0%
15	Materiaalsete ja immateriaalsete varade soetamine ja renoveerimine	-1 000,00	0,00	-1 000,00	0,0%
09	HARIDUS	-2 130 300,00	-34 231,30	-2 096 068,70	1,6%
09.110	Alusharidus	-9 300,00	-8 088,00	-1 212,00	87,0%
15	Materiaalsete ja immateriaalsete varade soetamine ja renoveerimine	-9 300,00	-8 088,00	-1 212,00	87,0%
09.212	Põhikoolid	-2 117 000,00	-26 143,30	-2 090 856,70	1,2%
15	Materiaalsete ja immateriaalsete varade soetamine ja renoveerimine	-2 117 000,00	-26 143,30	-2 090 856,70	1,2%
10.600	Eluasemeteenused sotsiaalsetele riskirühmadele	-4 000,00	0,00	-4 000,00	0,0%
15	Materiaalsete ja immateriaalsete varade soetamine ja renoveerimine	-4 000,00	0,00	-4 000,00	0,0%
Põhivara müük		0,00	4 976,00	-4 976,00	
381	Materiaalsete ja immateriaalsete varade müük	0,00	4 976,00	-4 976,00	
381	Põhivara müügihind	0,00	4 976,00	-4 976,00	
Saadav sihtfinantseerimine põhivara soetuseks		814 365,40	814 365,40	0,00	100%
3502	Sihtotstarbelised toetused põhivara soetamiseks	814 365,40	814 365,40	0,00	100,0%
3502.00.09	Rahandusministeerium	5 000,00	5 000,00	0,00	100,0%
3502.8	Muudelt residentidelt	39 856,00	39 856,00	0,00	100,0%
3502.01	Kohaliku omavalitsuse üksustelt ja omavalitsusasutustelt	6 000,00	6 000,00	0,00	100,0%
3502.92	Euroopa Liidult	763 509,40	763 509,40	0,00	100,0%
Antav sihtfinantseerimine põhivara soetuseks		-61 428,73	-61 427,73	-1,00	1,00
04.420	Töötlev tööstus	-51 328,73	-51 327,73	-1,00	100,0%
45	Muud toetused	-51 328,73	-51 327,73	-1,00	100,0%
4502.8	Antud sihtfinantseerimine põhivara soetuseks muudele residentidele	-51 328,73	-51 327,73	-1,00	100,0%
08.203	Muuseumid	-6 500,00	-6 500,00	0,00	100,0%
45	Muud toetused	-6 500,00	-6 500,00	0,00	100,0%
4502.03	Antud sihtfinantseerimine põhivara soetuseks valitsussektorisse kuuluvatele sihtasutusele	-6 500,00	-6 500,00	0,00	100,0%
08.207	Muinsuskaitse (kultuuriväärtused)	-3 600,00	-3 600,00	0,00	100,0%

45	Muud toetused	-3 600,00	-3 600,00	0,00	100,0%
4502.8	Antud sihtfinantseerimine põhivara soetuseks muudele residentidele	-3 600,00	-3 600,00	0,00	100,0%
Finantstulud ja -kulud		-64 700,00	-20 850,95	-43 849,05	32%
38	Muud tulud	100,00	82,60	17,40	82,6%
382	Tulud varadelt	100,00	82,60	17,40	82,6%
01.700	Valitsussektori võla teenindamine	-64 800,00	-20 933,55	-43 866,45	32,3%
65	Finantstulud ja -kulud	-64 800,00	-20 933,55	-43 866,45	32,3%
6501.8	Intressikulud muudelt residentidelt võetud laenudelt	-64 800,00	-20 933,55	-43 866,45	32,3%
INVESTEERIMISTEGEVUS KOKKU		-2 863 152,56	-575 707,93	-2 287 444,63	20,1%
EELARVE TULEM		-2 808 406,96	174 277,91	-2 982 684,87	
FINANTSEERIMISTEGEVUS					
2081.5.8	Laenude võtmine muudelt residentidelt	2 319 835,00	84 835,00	2 235 000,00	
2081.6.8	Võetud laenude tagasimaksmine muudele residentidele	-240 000,00	-239 980,32	-19,68	100,0%
FINANTSEERIMISTEGEVUS KOKKU		2 079 835,00	-155 145,32	2 234 980,32	
LIKVIIDSETE VARADE MUUTUS					
821.2	Raha ja pangakontode saldo muutus	-733 197,96	-889 195,56	155 997,60	
EELARVE DEFITSIIIT/ÜLEJÄÄK		4 626,00	19 132,59	-14 506,59	

Selgitused eelarve täitmise aruandele

Eelarve täitmise aruanne on koostatud kassapõhisel printsiibil ning sisaldab teatud erinevaid arvestuspõhimõtteid, mistõttu ei ole see konsolideerimata finantsaruannetega võrreldav.

Jõgeva linna 2017. aasta eelarve kinnitati volikogu poolt 22.12.2016 aasta määrusega nr 65.

	Esialgne eelarve	Lõplik eelarve	Eelarve täitmine
Põhitegevuse tulud	5 880 355	6 259 398	6 519 696
Põhitegevuse kulud	-5 663 029	-6 204 653	-5 769 710
Põhitegevuse tulem	217 326	54 745	749 986
Investeermistegevus	-2 302 700	-2 863 152	-575 708
Finantseerimistegevus	1 860 000	2 079 835	-155 145
Likviidsete varade muutus	230 000	733 198	
Eelarve ülejääk	4 626	4 626	19 133

Tulud

2017. aasta põhitegevuse tulude lõplik eelarve 6 519,7 tuh eurot täideti 104,2%. Tulusid laekus eelarvesse planeeritust enam maksutuludest 243,6 tuh eurot.

Võrreldes 2016. aastaga on muudatused toimunud järgmiste tululiikide lõikes:

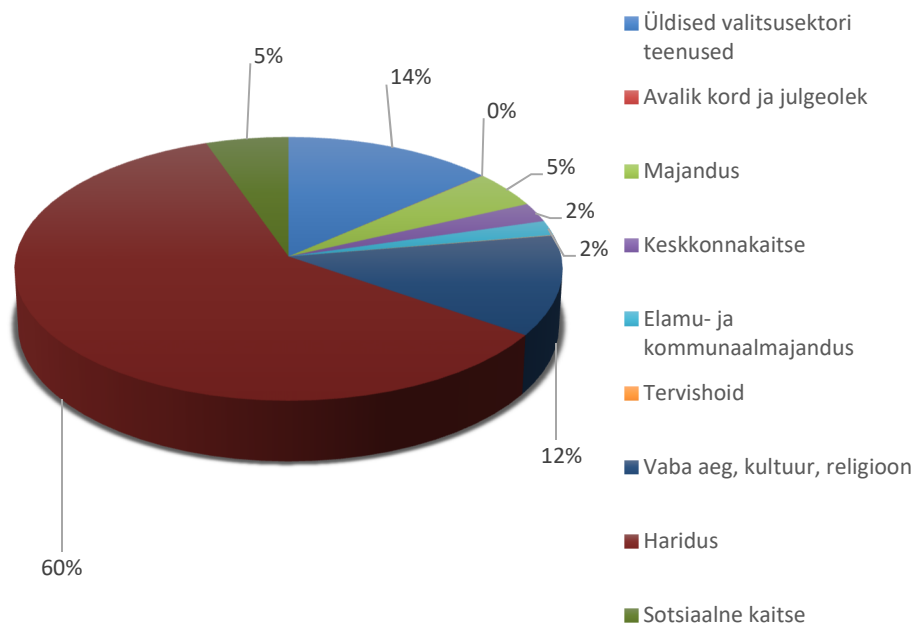
Tululiik	2016	2017	muutus	
			eurot	%
Maksud	2 906 496	3 101 720	195 224	6,7%
Riigilõivud	3 029	5 860	2 831	93,5%
Kaupade ja teenuste müük	952 877	923 279	-29 598	-3,1%
Saadud sihtfinantseerimine	124 747	219 428	94 681	75,9%
Saadud mittesihotstarbeline finantseerimine	2 246 311	2 248 083	1 772	0,1%
Muud tulud	2 027	21 326	19 299	952,1%

Kulud

2017. aasta põhitegevuse kulude lõplik eelarve 5 769,7 tuh eurot täideti 93%. Võrreldes 2016. aastaga on muudatused toimunud järgmistes tegevusvaldkondades:

Tegevusala	2016	2017	muutus	
			eurot	%
Põhitegevuse kulud				
Üldised valitsusektori teenused	711 052	783 767	72 715	10,2%
Avalik kord ja julgeolek	1 520	1 800	280	18,4%
Majandus	254 432	262 104	7 672	3,0%
Keskkonnakaitse	116 212	136 207	19 995	17,2%
Elamu- ja kommunaalmajandus	76 884	104 847	27 963	36,4%
Tervishoid	955	3 000	2 045	214,1%
Vaba aeg, kultuur, religioon	980 758	707 862	-272 896	-27,8%
Haridus	3 060 089	3 462 074	401 985	13,1%
Sotsiaalne kaitse	323 057	308 048	-15 009	-4,6%

Järgnev joonis näitab valdkondade kulude osatähtsust 2017. aasta eelarves:



Majandusaasta aruande allkiri

Jõgeva Vallavalitsus on koostanud Jõgeva linna 31.12.2017 aastal lõppenud konsolideerimisgrupi majandusaasta aruande, mis koosneb tegevusaruandest, konsolideerimisgrupi raamatupidamise aastaaruandest ja eelarve täitmise aruandest.

Majandusaasta aruandele on lisatud sõltumatu vandeaudiitori aruanne raamatupidamise aastaaruandele ning Jõgeva Vallavalitsuse otsus aruande heakskiitmise kohta.

Aare Olgo

vallavanem

/allkirjastatud digitaalselt/

23.5.2018

SÕLTUMATU VANDEAUDIITORI ARUANNE

Jõgeva Vallavolikogule

Arvamus

Oleme auditeerinud Jõgeva Linnavalitsuse ja tema valitseva mõju all oleva üksuste (edaspidi „grupp“) konsolideeritud raamatupidamise aastaaruannet, mis sisaldab konsolideeritud bilanssi seisuga 31. detsember 2017, konsolideeritud tulemiaruanne, konsolideeritud netovara muutuste aruannet, konsolideeritud rahavoogude aruannet ning eelarve täitmise aruannet eeltoodud kuupäeval lõppenud majandusaasta kohta ja konsolideeritud raamatupidamise aastaaruande lisasid, sealhulgas märkimisväärsete arvestuspõhimõtete kokkuvõtet.

Meie arvates kajastab kaasatud konsolideeritud raamatupidamise aastaaruanne kõigis olulistes osades õiglaselt grupi finantsseisundit seisuga 31. detsember 2017 ning sellel kuupäeval lõppenud majandusaasta konsolideeritud finantstulemust, konsolideeritud rahavoogusid ja konsolideeriva üksuse eelarve täitmist kooskõlas Eesti finantsaruandluse standardiga.

Arvamuse alus

Viisime auditi läbi kooskõlas rahvusvaheliste auditeerimise standarditega (Eesti). Meie kohustusi vastavalt nendele standarditele kirjeldatakse täiendavalt meie aruande osas „Vandeauditori kohustused seoses konsolideeritud raamatupidamise aastaaruande auditiga“. Me oleme sõltumatud kooskõlas kutseliste arvestuseksperide eetikakoodeksiga (Eesti) (eetikakoodeks (EE)), ja oleme täitnud oma muud eetikaalased kohustused vastavalt eetikakoodeksi (EE) nõuetele. Me usume, et auditi tõendusmaterjal, mille oleme hankinud, on piisav ja asjakohane aluse andmiseks meie arvamusele.

Muu informatsioon

Juhtkond vastutab muu informatsiooni eest. Muu informatsioon hõlmab konsolideerimisgrupi tegevusaruannet, kuid ei hõlma konsolideeritud raamatupidamise aastaaruannet ega meie asjaomast vandeauditori aruannet. Meie arvamus konsolideeritud raamatupidamise aastaaruande kohta ei hõlma muud informatsiooni ja me ei tee selle kohta mingis vormis kindlustandvat järeldust.

Seoses meie konsolideeritud raamatupidamise aastaaruande auditiga on meie kohustus lugeda muud informatsiooni ja kaaluda seda tehes, kas muu informatsioon oluliselt lahkneb konsolideeritud raamatupidamise aastaaruandest või meie poolt auditi käigus saadud teadmistest või tundub muul viisil olevat oluliselt väärkajastatud.

Kui me teeme tehtud töö põhjal järelduse, et muu informatsioon on oluliselt väärkajastatud, oleme kohustatud sellest faktist aru andma. Meil ei ole sellega seoses millegi kohta aru anda.

Juhtkonna ja nende, kelle ülesandeks on valitsemine, kohustused seoses raamatupidamise aastaaruandega

Juhtkond vastutab konsolideeritud raamatupidamise aastaaruande koostamise ja õiglase esitamise eest kooskõlas Eesti finantsaruandluse standardiga ja sellise sisekontrolli eest, nagu juhtkond peab vajalikuks, et võimaldada kas pettusest või veast tulenevate oluliste väärkajastamisteta konsolideeritud raamatupidamise aastaaruande koostamist.

Konsolideeritud raamatupidamise aastaaruande koostamisel on juhtkond kohustatud hindama grupi suutlikkust jätkata jätkuvalt tegutsevana, esitama infot, kui see on asjakohane, tegevuse jätkuvusega seotud asjaolude kohta ja kasutama tegevuse jätkuvuse arvestuse alusprintsipi.

Need, kelle ülesandeks on valitsemine, vastutavad grupi konsolideeritud raamatupidamise aruandlusprotsessi üle järelevalve teostamise eest.

Vandeauditiitori kohustused seoses konsolideeritud raamatupidamise aastaaruande auditiga

Meie eesmärk on saada põhjendatud kindlus selle kohta, kas konsolideeritud raamatupidamise aastaaruanne tervikuna on kas pettusest või veast tulenevate oluliste väärkajastamisteta, ja anda välja vandeauditiitori aruanne, mis sisaldab meie arvamust. Põhjendatud kindlus on kõrgetasemeline kindlus, kuid see ei taga, et olulise väärkajastamise eksisteerimisel see kooskõlas rahvusvaheliste auditeerimise standarditega (Eesti) läbiviidud auditi käigus alati avastatakse. Väärkajastamised võivad tuleneda pettusest või veast ja neid peetakse oluliseks siis, kui võib põhjendatult eeldada, et need võivad üksikult või koos mõjutada majanduslikke otsuseid, mida kasutajad konsolideeritud raamatupidamise aastaaruande alusel teevad.

Kasutame auditeerides vastavalt rahvusvaheliste auditeerimise standarditele (Eesti) kutsealast otsustust ja säilitame kutsealase skeptitsismi kogu auditi käigus. Me teeme ka järgmist:

- teeme kindlaks ja hindame konsolideeritud raamatupidamise aastaaruande kas pettusest või veast tuleneva olulise väärkajastamise riskid, kavandame ja teostame auditiprotseduure vastuseks nendele riskidele ning hangime piisava ja asjakohase auditi tõendusmaterjali, mis on aluseks meie arvamusel. Pettusest tuleneva olulise väärkajastamise mitteavastamise risk on suurem kui veast tuleneva väärkajastamise puhul, sest pettus võib tähendada salakokkulepet, võltsimist, info esitamata jätmist, vääresitiste tegemist või sisekontrolli eiramist;
- omandame arusaamise auditi puhul asjassepuutuvast sisekontrollist, et kavandada nendes tingimustes asjakohaseid auditiprotseduure, kuid mitte arvamus avaldamiseks grupi sisekontrolli tulemuslikkuse kohta;
- hindame kasutatud arvestuspõhimõtete asjakohasust ning juhtkonna arvestushinnangute ja nendega seoses avalikustatud info põhjendatust;
- teeme järelduse juhtkonna poolt tegevuse jätkuvuse arvestuse alusprintsipi kasutamise asjakohasuse kohta ja saadud auditi tõendusmaterjali põhjal selle kohta, kas esineb olulist ebakindlust sündmuste või tingimuste suhtes, mis võivad tekitada märkimisväärset kahtlust suutlikkuses jätkata jätkuvalt tegutsevana. Kui me teeme järelduse, et eksisteerib oluline ebakindlus, oleme kohustatud juhtima vandeauditiitori aruandes tähelepanu konsolideeritud raamatupidamise aastaaruandes selle kohta avalikustatud infole või kui avalikustatud info on ebapiisav, siis modifitseerima oma arvamust. Meie järeldused põhinevad vandeauditiitori aruande kuupäevani saadud auditi tõendusmaterjalil. Tulevased sündmused või tingimused võivad siiski kahjustada grupi suutlikkust jätkata jätkuvalt tegutsevana;
- hindame konsolideeritud raamatupidamise aastaaruande üldist esitusviisi, struktuuri ja sisu, sealhulgas avalikustatud informatsiooni, ning seda, kas konsolideeritud raamatupidamise aastaaruanne esitab aluseks olevaid tehinguid ja sündmusi viisil, millele saavutatakse õiglane esitusviis.
- hangime grupi majandusüksuste või äritegevuse finantsteabe kohta piisava asjakohase tõendusmaterjali, et avaldada arvamus grupi konsolideeritud finantsaruannete kohta. Me vastutame grupiauditi juhtimise, järelevalve ja läbiviimise eest. Me oleme ainuvastutavad oma auditiarvamuse eest.

Me vahetame nendega, kelle ülesandeks on valitsemine, infot muu hulgas auditi planeeritud ulatuse ja ajastuse ning märkimisväärsete auditi tähelepanekute kohta, sealhulgas mis tahes sisekontrolli märkimisväärsete puuduste kohta, mille oleme tuvastanud auditi käigus.

/allkirjastatud digitaalselt/
Enn Leppik
Vandeauditiitori number 57

/allkirjastatud digitaalselt/
Margit Leppik
Vandeauditiitori number 412

Auditiitorbüroo ELSS AS
Nexia International liige
Audiitorettevõtja tegevusloa number 59
Vanemuise 21A, Tartu 51014
23.05.2018



JÕGEVA VALLAVALITSUS

Istungi protokoll

Jõgeva

4. juuni 2018 nr 26

Istung algas kell 13.00, lõppes kell 14.40.

Istungist võtsid osa vallavalitsuse liikmed vallavanem Aare Olgo, abivallavanem Arvo Sakjas, abivallavanem Viktor Svjatõšev, Urmas Astel, Vello Lukk ja Kalle Pint. Puudus abivallavanem Mati Kepp.

Osales vallasekretär Egle Lääne.

Kutsutud avalike suhete peaspetsialist Marge Tasur.

Istungit juhatas Aare Olgo.

Protokollis Egle Lääne.

Otsustati kinnitada järgmine päevakord:

.....

22. Jõgeva Vallavolikogu otsuse eelnõu „Torma Vallavalitsuse konsolideerimisgrupi 2017. majandusaasta aruande kinnitamine“ läbivaatamine

23. Jõgeva Vallavolikogu otsuse eelnõu „Palamuse Vallavalitsuse 2017. majandusaasta aruande kinnitamine“ läbivaatamine

24. Jõgeva Vallavolikogu otsuse eelnõu „Jõgeva Vallavalitsuse konsolideerimisgrupi 2017. majandusaasta aruande kinnitamine“ läbivaatamine

25. Jõgeva Vallavolikogu otsuse eelnõu „Jõgeva Linnavalitsuse konsolideerimisgrupi 2017. majandusaasta aruande kinnitamine“ läbivaatamine

22. Jõgeva Vallavolikogu otsuse eelnõu „Torma Vallavalitsuse konsolideerimisgrupi 2017. majandusaasta aruande kinnitamine“ läbivaatamine

Ettekandja: Kaja Ferschel-Pärn, finantsjuht

O t s u s t a t i:

kiita otsuse eelnõu heaks ja esitada see vallavolikogule.

23. Jõgeva Vallavolikogu otsuse eelnõu „Palamuse Vallavalitsuse 2017. majandusaasta aruande kinnitamine“ läbivaatamine

Ettekandja: Kaja Ferschel-Pärn, finantsjuht

O t s u s t a t i:

kiita otsuse eelnõu heaks ja esitada see vallavolikogule.

24. Jõgeva Vallavolikogu otsuse eelnõu „Jõgeva Vallavalitsuse konsolideerimisgrupi 2017. majandusaasta aruande kinnitamine“ läbivaatamine
Ettekandja: Kaja Ferschel-Pärn, finantsjuht

O t s u s t a t i:

kiita otsuse eelnõu heaks ja esitada see vallavolikogule.

25. Jõgeva Vallavolikogu otsuse eelnõu „Jõgeva Linnavalitsuse konsolideerimisgrupi 2017. majandusaasta aruande kinnitamine“ läbivaatamine
Ettekandja: Kaja Ferschel-Pärn, finantsjuht

O t s u s t a t i:

kiita otsuse eelnõu heaks ja esitada see vallavolikogule.

/allkirjastatud digitaalselt/

Aare Olgo
istungijuhataja

/allkirjastatud digitaalselt/

Egle Lääne
protokollija